



UNIVERSIDAD NACIONAL DE SAN LUIS

ANUARIO ESTADÍSTICO 2013





ANUARIO ESTADÍSTICO 2013

Dirección de Evaluación y Acreditación



SECRETARÍA
ACADÉMICA

UNIVERSIDAD
NACIONAL
DE SAN LUIS



Anuario Estadístico 2013 - Primera edición
© Universidad Nacional de San Luis
Impreso en Argentina
Se permite su reproducción citando la fuente.

U.N.S.L.
Colaboraron:
Lic. Alicia del Valle ABDÓN
Téc. Guillermo Jorge LASKO



Autoridades de la Universidad Nacional de San Luis

Rector

Dr. FÉLIX DANIEL NIETO QUINTAS

Vicerrector

Mgtr. JORGE RAÚL OLGUÍN

Decana Normalizadora de la Facultad de Ciencias de la Salud

Dra. LILIANA MENTASTY

Decano Facultad de Ciencias Económicas, Jurídicas y Sociales

Mgtr. HÉCTOR DANIEL FLORES

Decano Facultad de Ciencias Físico Matemáticas y Naturales

Dr. FERNANDO MANUEL BULNES

Decana Facultad de Ciencias Humanas

Esp. VIVIANA RETA

Decano Facultad de Ingeniería y Ciencias Agropecuarias

Mgtr. OSCAR DANIEL MORAN

Decana Facultad de Psicología

Lic. SILVIA LUQUEZ

Decano Facultad de Química, Bioquímica y Farmacia

Dr. JULIO RABA

Decana Normalizadora de la Facultad de Turismo y Urbanismo

Esp. NORMA GLADYS PEREYRA

Instituto politécnico y Artístico Universitario

Dra. EDILMA OLINDA GAGLIARDI



Secretaría General

Esp. JOSÉ LUIS MARTINEZ

Secretaría Académica

Dra. EDILMA OLINDA GAGLIARDI

Secretaría de Ciencia y Tecnología

Dra. MERCEDES EDITH CAMPDERRÓS

Secretaría de Posgrado

Dra. MARCELA PRINTISTA

Secretaría de Extensión Universitaria

Mgtr. VICENTE MARIO FUSCO

Secretaría de Hacienda y Administración

CPN.VÍCTOR A. MORIÑIGO

Secretaría de Infraestructura y Servicios

Dr. CARLOS JOSÉ MENENDEZ

Secretaría de Asuntos Estudiantiles y Bienestar Universitario

CPN.JORGE ARIEL SOSA

Secretaría de Relaciones Interinstitucionales

Prof. LILIANA MOLLO

Subsecretaría de Asuntos Estudiantiles y Bienestar Universitario

Mgtr. CLAUDIO ARIEL SALAS

Subsecretaría de Enseñanza Preuniversitaria

Mgtr. MARIO EMILIO RODRÍGUEZ



PRESENTACIÓN

La dirección de Estadísticas e Información dependiente de la Secretaría Académica de la Universidad Nacional de San Luis, pone a vuestra disposición el Anuario Estadístico correspondiente al año académico 2013.

En el Anuario Estadístico 2013 se presentan series históricas que muestran la evolución de las inscripciones (nuevos inscriptos y total de estudiantes) y de las cifras de egresados para los distintos niveles educativos en los que la Universidad provee titulaciones, nivel medio, pregrado, grado y posgrado. Se proporcionan también datos sociodemográficos y de rendimiento académico del total de la población estudiantil. El anuario permite visualizar cifras sobre cargos docentes y no docentes ocupados así como datos financieros del presupuesto universitario, incluyendo detalles sobre los aportes institucionales en Ciencia y Técnica.

El Anuario Estadístico de la Universidad Nacional de San Luis es una de las publicaciones más representativas de la UNSL. Se trata de una obra de información estadística general, que recopila datos procedentes de diversas fuentes y que tiene como objetivo ofrecer un reflejo cuantitativo de la realidad universitaria.

Secretaría Académica
Universidad Nacional de San Luis





ÍNDICE

SECCIÓN 1: TOTAL DE ESTUDIANTES, NUEVOS INSCRIPTOS Y REINSCRIPTOS EN CARRERAS DE GRADO.....	1
Cuadro 1.1 Estudiantes, nuevos inscriptos, reinscriptos por género según facultad y título	3
Cuadro 1.2 Estudiantes de pregrado y grado por edad, área de estudio y facultad.....	9
Cuadro 1.3 Nuevos inscriptos de pregrado y grado por primera vez según rango de edad.....	15
Cuadro 1.4 Estudiantes por nacionalidad según facultad y carrera	19
Cuadro 1.5 Estudiantes por país de nacimiento según facultad y carrera	23
Cuadro 1.6 Nuevos inscriptos por país de nacimiento según facultad y carrera	27
Cuadro 1.7 Estudiantes argentinos por provincia según facultad y carrera	31
Cuadro 1.8 Estudiantes y nuevos inscriptos por horas semanales que trabajan según facultad y carrera	36
Cuadro 1.9 Estudiantes por tipo de convivencia según facultad y carrera	41
Cuadro 1.10 Estudiantes nuevos inscriptos por tipo de convivencia según facultad y carrera	45
Cuadro 1.11: Estudiantes por cantidad de hijos según facultad y carrera	48
Cuadro 1.12 Estudiantes por forma de costear sus estudios según facultad y carrera	52
Cuadro 1.13 Estudiantes nuevos inscriptos por forma de costear sus estudios según facultad y carrera	56
Cuadro 1.14 Estudiantes nuevos inscriptos de pregrado y grado según nivel de instrucción del padresegún facultad y carrera	59
Cuadro 1.15 Estudiantes nuevos inscriptos de pregrado y grado según nivel de instrucción delamadresegún facultad y carrera	64
Cuadro 1.16 Estudiantes por disponibilidad de obra social según facultad y carrera	69
Cuadro 1.17 Estudiantes por actividad deportiva según facultad y carrera	73
Cuadro 1.18 Estudiantes por año de ingreso por sexo según facultad y carrera	78
Cuadro 1.19 Estudiantes reinscriptos de pregrado y grado según cantidad de materias aprobadas el año anterior por facultad y carrera	84
Cuadro 1.20 Estudiantes reinscriptos de pregrado y grado según exámenes rendidos por dependencia y título	89
Cuadro 1.21 Estudiantes reinscriptos de pregrado y grado según materias aprobadas en la carrera	94
Cuadro 1.22 Estudiantes por becas según facultad y carrera	99
SECCIÓN 2: EGRESADOS DE CARRERAS DE GRADO.....	103
Cuadro 2.1 Egresados por edad según facultad y carrera	105
Cuadro 2.2 Egresados por estado civil según facultad y carrera	109
Cuadro 2.3 Egresados por nacionalidad según facultad y carrera	112
Cuadro 2.4 Egresados por situación laboral según facultad y carrera	115
Cuadro 2.5 Egresados por año de ingreso a la carrera según facultad y título	118
Cuadro 2.6 Egresados por promedio general según facultad y carrera	124
SECCIÓN 3: INSCRIPCIONES Y EGRESOS EN NIVEL SECUNDARIO Y PRIMARIO.....	127
Cuadro 3.1 Estudiantes de nivel secundario por sexo. Período 2003 - 2013	129
Cuadro 3.2 Ingresantes de nivel secundario por sexo. Período 2003 - 2013	130
Cuadro 3.3 Egresados de nivel secundario por sexo. Período 2003 - 2013	131
Cuadro 3.4 Estudiantes de nivel primario por sexo. Período 2003 - 2013	132
Cuadro 3.5 Ingresantes de nivel primario por sexo. Período 2003 - 2013	133
Cuadro 3.6 Egresados de nivel primario por sexo. Período 2003 - 2013	134
Cuadro 3.7 Estudiantes de nivel inicial por sexo. Período 2003 - 2013	135
Cuadro 3.8 Ingresantes de nivel inicial por sexo. Período 2003 - 2013	136
Cuadro 3.9 Egresados de nivel inicial por sexo. Período 2003 - 2013	137



SECCIÓN 4: INSCRIPCIONES Y EGRESOS EN NIVELES DE POSGRADO: DOCTORADO, MAESTRÍA Y ESPECIALIDAD.....	139
Cuadro 4.1 Estudiantes y nuevos inscriptos de Posgrado según área, dependencia y carrera	141
 SECCIÓN 5: CARGOS DOCENTES Y NO DOCENTES OCUPADOS	 145
Cuadro 5.1 Cargos docentes por dedicación según denominación	147
Cuadro 5.2 Cargos docentes según dependencia. Período 2003 – 2013	148
Cuadro 5.3 Cargos no docentes según dependencia. Período 2003 – 2013	149
Cuadro 5.4 Cargos docentes por dedicación y horas cátedra según dependencia	151
Cuadro 5.5 Cargos docentes por categoría según dependencia	152
Cuadro 5.6 Cargos no docentes por categoría según dependencia	153
Cuadro 5.7 Cargos docentes por grupos de edad según categoría	155
Cuadro 5.8 Cargos docentes por grupos de edad según dedicación	157
Cuadro 5.9 Cargos no docentes por grupos de edad según categoría	158
Cuadro 5.10 Cargos docentes por máximo nivel de instrucción alcanzado según categoría	159
Cuadro 5.11 Cargos docentes por máximo nivel de instrucción alcanzado según dedicación	160
Cuadro 5.12 Cargos docentes por máximo nivel de instrucción alcanzado según dependencia	161
Cuadro 5.13 Autoridades	162
 SECCIÓN 6: ESTADÍSTICAS FINANCIERAS	 165
Cuadro 6.1 Presupuesto por objeto de gasto. Total UNSL	167
 SECCIÓN 7: INDICADORES DE LA FUNCION UNIVERSITARIA	 171
Cuadro 7.1 Becas otorgadas por la Secretaría de Ciencia y Tecnología según facultad. Convocatoria 2013	173
Cuadro 7.2 Distribución de subsidios para los proyectos de investigación (SCyT) según facultad	174
Cuadro 7.3 Subsidios de viaje (SCyT)	175
Cuadro 7.4 Subsidios para compra de equipamiento institucional por facultad	176
Cuadro 7.5 Subsidios externos de Ciencia y Tecnología vigentes por facultad.....	175



SECCIÓN 1: TOTAL DE ESTUDIANTES, NUEVOS INSCRIPTOS Y REINSCRIPTOS EN CARRERAS DE GRADO

En esta Sección se presenta la información disponible sobre la población estudiantil, nuevos inscriptos y reinscriptos del sistema universitario para el año 2013. Describiendo los aspectos que fueron considerados importantes.

Fuente: La información que se utiliza para este capítulo es relevada mediante el software ARAUCANO y otros datos fueron otorgados por el Centro de Tecnologías de la Información de la UNSL.





Cuadro 1.1 - Estudiantes, nuevos inscriptos, reinscriptos según facultad y título

Dependencia: Facultad de Ciencias de la Salud						
Título	Alumnos	Nuevos Inscriptos Totales	Nuevos Inscriptos Primera Vez	Nuevos Inscriptos Equivalencia	Reinscriptos	Egresados
Enfermero/a	15				15	9
Licenciado en Enfermería	501	180	180		321	
Licenciado en Fonoaudiología	313	70	70		243	15
Licenciado en Kinesiología y Fisioterapia	79	79	79			
Licenciado en Nutrición	476	153	153		323	
Resumen Dependencia: Facultad de Ciencias de la Salud	1384	482	482		902	24
Dependencia: Facultad de Ciencias Económicas, Jurídicas y Sociales						
Título	Alumnos	Nuevos Inscriptos Totales	Nuevos Inscriptos Primera Vez	Nuevos Inscriptos Equivalencia	Reinscriptos	Egresados
Abogado/a	407	125	125		282	
Asistente Jurídico Universitario	51	33	33		18	1
Contador Público Nacional	511	95	95		416	22
Licenciado en Administración	302	49	49		253	11
Licenciado en Administración Pública	25				25	
Licenciado en Gestión de Instituciones Universitarias - Ciclo de Licenciatura	17				17	
Licenciado en Trabajo Social	206	34	34		172	13
Procurador/a	26	18	18		8	
Técnico Universitario en Gestión Financiera	77	77	77			
Resumen Dependencia: Facultad de Ciencias Económicas, Jurídicas y Sociales	1622	431	431		1191	47



Dependencia: Facultad de Ciencias Físico Matemáticas y Naturales

Título	Alumnos	Nuevos Inscriptos Totales	Nuevos Inscriptos Primera Vez	Nuevos Inscriptos Equivalencia	Reinscriptos	Egresados
Analista Programador Universitario						9
Auxiliar en Física						2
Auxiliar en Física Aplicada						5
Ingeniero Electrónico con orientación en Sistemas Digitales	260	50	50		210	
Ingeniero en Computación	30	22	22		8	
Ingeniero en Informática	71	36	36		35	
Ingeniero en Minas	85	23	23		62	2
Ingeniero en Minería						
Licenciado en Ciencias de la Computación	220	39	39		181	12
Licenciado en Ciencias Geológicas	170	29	29		141	6
Licenciado en Ciencias Matemáticas	37	11	11		26	
Licenciado en Ciencia y Tecnología de Materiales						
Licenciado en Física	31	5	5		26	
Licenciado en Matemática Aplicada	11	2	2		9	
Profesor de Enseñanza Media y Superior en Matemática						
Profesor de Física	9	2	2		7	
Profesor de Matemática	73	16	16		57	4
Profesor de Tercer Ciclo de la Enseñanza General Básica y de la Educación Polimodal en Matemática	18				18	4
Profesor en Ciencias de la Computación	28	7	7		21	
Profesor en Tecnología Electrónica	19	3	3		16	1
Profesor Universitario en Matemática	4				4	
Técnico Universitario en Electrónica	89	60	60		29	
Técnico Universitario en Energías Renovables	24	15	15		9	
Técnico Universitario en Explotación Minera	14	5	5		9	
Técnico Universitario en Geoinformática	35	7	7		28	
Técnico Universitario en Microprocesadores	38				38	5
Técnico Universitario en Obras Viales	54	27	27		27	



Técnico Universitario en Procesamiento de Minerales	13					13			
Técnico Universitario en Redes de Computadoras	48	18	18			30			2
Técnico Universitario en Telecomunicaciones	23	9	9			14			
Técnico Universitario en Web	85	25	25			60			4
Resumen Dependencia: Facultad de Ciencias Físico Matemáticas y Naturales	1489	411	411			1078			56

Dependencia: Facultad de Ciencias Humanas	Título	Alumnos	Nuevos Inscriptos Totales	Nuevos Inscriptos Primera Vez	Nuevos Inscriptos Equivalencia	Reinscriptos	Egresados
	Licenciado en Ciencias de la Educación	277	41	41		236	5
	Licenciado en Comunicación Social	318	31	31		287	22
	Licenciado en Educación Especial - Ciclo de Licenciatura	1				1	
	Licenciado en Educación Inicial	139	20	20		119	4
	Licenciado en Enseñanza de la Economía - Ciclo de Licenciatura	2				2	
	Licenciado en Enseñanza de la Educación Física - Ciclo de Licenciatura						
	Licenciado en Enseñanza de la Filosofía - Ciclo de Licenciatura						
	Licenciado en Enseñanza de la Geografía - Ciclo de Licenciatura	1				1	
	Licenciado en Enseñanza de la Historia - Ciclo de Licenciatura	2				2	1
	Licenciado en Enseñanza de la Lengua - Ciclo de Licenciatura	3				3	3
	Licenciado en Enseñanza de la Matemática - Ciclo de Licenciatura						
	Licenciado en Enseñanza de la Política - Ciclo de Licenciatura	2				2	
	Licenciado en Enseñanza de las Artes - Ciclo de Licenciatura						
	Licenciado en Enseñanza de las Ciencias Biológicas - Ciclo de Licenciatura						
	Licenciado en Enseñanza de las Ciencias Jurídicas - Ciclo de Licenciatura						
	Licenciado en Lengua Inglesa	7				7	
	Licenciado en Periodismo	143	58	58		85	1
	Licenciado en Producción de Radio y Televisión	203	68	68		135	
	Locutor Nacional	3				3	2

Locutor Nacional Universitario											1
Locutor Nacional Universitario - T.I.											5
Periodista Universitario	2									2	
Periodista Universitario T.I.											1
Periodista Universitario - Título Intermedio											1
Profesor de Educación Especial	324	67	67							257	21
Profesor de Enseñanza Diferenciada											
Profesor de Enseñanza Media y Superior en Ciencias de la Educación											
Profesor de Enseñanza Pre-Primaria											
Profesor en Ciencias de la Educación	293	49	49							244	63
Profesor en Educación Inicial	435	74	74							361	33
Resumen Dependencia: Facultad de Ciencias Humanas	2155	408	408							1747	163

Dependencia: Facultad de Ingeniería y Ciencias Agropecuarias

Título	Alumnos	Nuevos Inscriptos Totales	Nuevos Inscriptos Primera Vez	Nuevos Inscriptos Equivalencia	Reinscriptos	Egresados
Bromatólogo	169	63	63		106	
Ingeniero Agrónomo	288	36	36		252	10
Ingeniero Electricista-Electrónico	25				25	3
Ingeniero Electromecánico	250	55	55		195	4
Ingeniero Electrónico	88	15	15		73	5
Ingeniero en Alimentos	86	13	13		73	1
Ingeniero Industrial	299	51	51		248	5
Ingeniero Mecatrónico	51	39	39		12	
Ingeniero Químico	130	25	25		105	2
Técnico Universitario en Automatización Industrial Orientación Informática	156	51	51		105	4
Técnico Universitario en Diseño Mecánico Orientación Informática	74	18	18		56	4
Técnico Universitario en Mantenimiento Industrial	210	53	53		157	2
Técnico Universitario en Producción Apícola	13				13	2
Resumen Dependencia: Facultad de Ingeniería y Ciencias Agropecuarias	1899	419	419		1420	42





Dependencia: Facultad de Psicología						
Título	Alumnos	Nuevos Inscriptos Totales	Nuevos Inscriptos Primera Vez	Nuevos Inscriptos Equivalencia	Reinscriptos	Egresados
Licenciado en Psicología	1568	293	293		1275	78
Profesor de Enseñanza Media y Superior en Psicología	28				28	7
Profesor en Psicología	346	119	119		227	20
Resumen Dependencia: Facultad de Psicología	1942	412	412		1530	105
Dependencia: Facultad de Química, Bioquímica y Farmacia						
Título	Alumnos	Nuevos Inscriptos Totales	Nuevos Inscriptos Primera Vez	Nuevos Inscriptos Equivalencia	Reinscriptos	Egresados
Analista Biológico	79	1	1		78	7
Analista Químico	139	48	48		91	10
Bioquímico	80				80	11
Farmacéutico	369	77	77		292	28
Ingeniero en Alimentos	151	30	30		121	5
Licenciado en Biología Molecular	214	35	35		179	26
Licenciado en Bioquímica	581	126	126		455	22
Licenciado en Biotecnología	41	41	41			
Licenciado en Ciencias Biológicas	119	33	33		86	4
Licenciado en Ciencia y Tecnología de los Alimentos	67	67	67			
Licenciado en Química	92	16	16		76	7
Profesor de Biología	104	27	27		77	1
Profesor de Enseñanza Media y Superior en Química						
Profesor en Química	53	23	23		30	
Técnico Universitario en Esterilización	76	76	76			
Técnico Universitario en Laboratorios Biológicos	48	48	48			
Resumen Dependencia: Facultad de Química, Bioquímica y Farmacia	2213	648	648		1565	121



Dependencia: **Facultad de Turismo y Urbanismo**

Título	Alumnos	Nuevos Inscriptos Totales	Nuevos Inscriptos Primera Vez	Nuevos Inscriptos Equivalencia	Reinscriptos	Egresados
Guía Universitario de Turismo	32	13	13		19	4
Técnico Universitario en Gestión Hotelera	53	12	12		41	2
Técnico Universitario en Gestión Turística	66	18	18		48	2
Técnico Universitario en Parques, Jardines y Floricultura	30	19	19		11	3
Técnico Universitario en Producción de Plantas Aromáticas	16	6	6		10	
Resumen Dependencia: Facultad de Turismo y Urbanismo	197	68	68		129	11

Dependencia: **Instituto Politécnico y Artístico Universitario**

Título	Alumnos	Nuevos Inscriptos Totales	Nuevos Inscriptos Primera Vez	Nuevos Inscriptos Equivalencia	Reinscriptos	Egresados
Técnico en Administración y Gestión de Instituciones Universitarias	54				54	
Técnico Universitario en Fotografía	237	164	164		73	
Técnico Universitario en Higiene y Seguridad en el Trabajo	169				169	10
Técnico Universitario en Producción Musical	130	65	65		65	4
Técnico Universitario en Secretariado Ejecutivo - MD	94				94	
Técnico Universitario en Sonorización	29				29	
Resumen Dependencia: Instituto Politécnico y Artístico Universitario	713	229	229		484	14
Resumen Institución: Universidad Nacional de San Luis	13554	3508	3508		10046	583



Cuadro 1.2 - Estudiantes de Pregrado y Grado por edad, área de estudio y facultad

Dependencia: Facultad de Ciencias de la Salud																	
Título	17 o Me- nos	18	19	20	21	22	23	24	25	26	27	28	29	30 a 34	35 a 39	40 o Más	Total
Enfermero/a						1	2	3	1	1	3	1	1	5	1	1	15
Licenciado en Enfermería	16	38	34	42	41	41	41	35	18	27	21	16	17	85	33	37	501
Licenciado en Fonoaudiología	2	16	36	45	35	31	27	26	13	16	13	13	7	19	13	1	313
Licenciado en Kinesiología y Fisiatría	11	13	6	10	8	4	4	4	3	4	4	1		10	1	4	79
Licenciado en Nutrición	40	78	86	82	56	48	30	10	7	7	7	8	4	16	2	2	476
Resumen Dependencia: Facultad de Ciencias de la Salud	2	83	165	171	169	136	120	96	46	53	46	38	29	135	50	45	1384
Dependencia: Facultad de Ciencias Económicas, Jurídicas y Sociales																	
Título	17 o Me- nos	18	19	20	21	22	23	24	25	26	27	28	29	30 a 34	35 a 39	40 o Más	Total
Abogado/a		21	46	49	46	53	31	18	15	17	11	14	6	17	20	43	407
Asistente Jurídico Universitario	1	3	6	6	6	9	3	1	6	1	2	1		5	4	3	51
Contador Público Nacional	20	46	43	36	36	56	34	41	32	36	20	18	19	62	36	12	511
Licenciado en Administración	15	26	33	22	22	32	26	19	23	15	11	7	10	45	16	2	302
Licenciado en Administración Pública						1	1	1					1	1	4	16	25
Licenciado en Gestión de Instituciones Universitarias - Ciclo de Licenciatura	7	14	13	31	15	13	13	13	8	13	3	4	5	39	12	16	206
Licenciado en Trabajo Social																	
Procurador/a				1	2	5		1	1	1	1	2		6	3	3	26
Técnico Universitario en Gestión Financiera	1	3	6	4	9	12	3	6	6	5	2	1	1	16	6	2	77
Resumen Dependencia: Facultad de Ciencias Económicas, Jurídicas y Sociales	65	138	151	147	180	120	97	91	88	50	47	42	191	106	109	1622	



Dependencia: **Facultad de Ciencias Físico Matemáticas y Naturales**

Título	17 o Me- nos	18	19	20	21	22	23	24	25	26	27	28	29	30 a 34	35 a 39	40 o Más	Total
Ingeniero Electrónico con orientación en Sistemas Digitales	19	31	30	16	25	24	23	13	15	18	8	7	23	2	6	260	
Ingeniero en Computación	4	16	5	1	1	2	5	1	1							30	
Ingeniero en Informática	11	26	18	3	5	2	5	6	6	5	4	2	8	3	1	71	
Ingeniero en Minas	5	4	11	12	10	3	8	20	20	17	11	6	5	22	8	85	
Licenciado en Ciencias de la Computación	8	12	17	28	21	13	27	16	16	8	11	4	4	15	2	220	
Licenciado en Ciencias Geológicas	3	18	21	22	11	20	14	16	8	11	4	4	4	15	2	170	
Licenciado en Ciencias Matemáticas	2	3	3	2	2	3	7	2	2	2	3	1	1	3	2	37	
Licenciado en Física	3	3	2	2	3	5	2	2	2	2	1	1	1	5	3	31	
Licenciado en Matemática Aplicada	1	4	4	1	1	1	1	1	1	1	1	1	2	2	1	11	
Profesor de Física	1	1	1	3	8	8	4	4	4	3	5	2	3	11	6	73	
Profesor de Matemática	3	10	4	4	8	8	4	4	4	3	5	2	3	7	3	18	
Profesor de Tercer Ciclo de la Enseñanza General Básica y de la Educación Polimodal en Matemática	1	1	1	3	1	1	3	1	1	2	2	2	1	7	5	28	
Profesor en Ciencias de la Computación	1	1	1	3	1	1	3	1	1	1	3	2	1	5	5	19	
Profesor en Tecnología Electrónica	1	1	1	1	1	1	1	1	1	1	1	2	1	1	1	4	
Profesor Universitario en Matemática	4	4	11	14	8	9	7	8	8	5	3	5	4	4	2	89	
Técnico Universitario en Electrónica	1	1	1	3	2	2	3	2	1	1	2	1	1	2	5	24	
Técnico Universitario en Energías Renovables	1	1	1	1	1	3	2	2	5	1	2	1	1	1	1	14	
Técnico Universitario en Explotación Minera	2	3	3	1	3	5	5	5	5	1	3	2	1	3	5	35	
Técnico Universitario en Geoinformática	1	1	1	1	1	1	2	5	6	6	4	4	2	7	2	38	
Técnico Universitario en Microprocesadores	1	3	3	10	5	5	3	6	6	3	5	2	1	4	3	54	
Técnico Universitario en Obras Viales	1	1	1	2	1	1	1	4	4	2	1	1	2	2	1	13	
Técnico Universitario en Procesamiento de Minerales	1	3	3	3	4	3	3	5	6	6	1	2	1	7	3	48	
Técnico Universitario en Redes de Computadoras	1	2	2	2	2	4	2	1	2	2	1	1	1	3	3	23	
Técnico Universitario en Telecomunicaciones	1	1	4	6	8	6	9	8	8	8	2	5	4	18	1	85	
Técnico Universitario en Web	64	133	148	134	118	119	133	109	88	85	48	40	164	60	46	1489	

Resumen Dependencia: **Facultad de Cs. Físico-Matemáticas y Naturales**



Dependencia: Facultad de Ciencias Humanas																	
Título	17 o Me- nos	18	19	20	21	22	23	24	25	26	27	28	29	30 a 34	35 a 39	40 o Más	Total
Licenciado en Ciencias de la Educación		4	9	21	19	18	13	18	26	31	14	23	12	35	16	18	277
Licenciado en Comunicación Social	1	5	15	21	17	21	27	14	19	14	23	17	13	55	28	28	318
Licenciado en Educación Especial - Ciclo de Licenciatura																1	1
Licenciado en Educación Inicial		6	6	6	7	8	9	10	10	3	11	10	10	31	12	6	139
Licenciado en Enseñanza de la Economía - Ciclo de Licenciatura																2	2
Licenciado en Enseñanza de la Geografía - Ciclo de Licenciatura															1		1
Licenciado en Enseñanza de la Historia - Ciclo de Licenciatura																2	2
Licenciado en Enseñanza de la Lengua - Ciclo de Licenciatura														1		2	3
Licenciado en Enseñanza de la Lengua - Ciclo de Licenciatura															1	1	2
Licenciado en Lengua Inglesa											1		3	1	1	1	7
Licenciado en Periodismo	6	19	25	15	15	10	12	10	7	7	3	2	2	10	7	8	143
Licenciado en Producción de Radio y Televisión	7	16	27	36	36	28	18	15	10	4	2	3	5	19	4	9	203
Locutor Nacional														1		2	3
Periodista Universitario																2	2
Profesor de Educación Especial	8	28	26	27	27	27	21	17	17	17	17	18	14	45	33	9	324
Profesor en Ciencias de la Educación	3	8	15	22	22	15	16	16	20	20	11	22	8	36	12	69	293
Profesor en Educación Inicial	4	24	28	37	37	49	40	38	35	15	27	23	17	74	17	7	435
Resumen Dependencia: Facultad de Ciencias Humanas	1	37	125	169	180	176	156	138	144	111	109	118	84	308	132	167	2155

Dependencia: Facultad de Ingeniería y Ciencias Agropecuarias																	
Título	17 o Me- nos	18	19	20	21	22	23	24	25	26	27	28	29	30 a 34	35 a 39	40 o Más	Total
Bromatólogo		6	17	13	31	24	20	15	10	4	4	6	5	8	3	3	169
Ingeniero Agrónomo		12	19	30	27	27	32	22	20	21	15	11	5	31	12	4	288



Ingeniero Electricista-Electrónico	2	19	4	25
Ingeniero Electromecánico	6	21	8	250
Ingeniero Electrónico	3	9	1	88
Ingeniero en Alimentos	1	4	1	86
Ingeniero Industrial	6	31	5	299
Ingeniero Mecatrónico	1		1	51
Ingeniero Químico	1	18	2	130
Técnico Universitario en Automatización Industrial Orientación Informática	6	9	1	156
Técnico Universitario en Diseño Mecánico Orientación Informática	3	9	6	74
Técnico Universitario en Mantenimiento Industrial	1	15	7	210
Técnico Universitario en Producción Apícola	1	3	7	13
Resumen Dependencia: Facultad de Ingeniería y Ciencias Agropecuarias	41	177	57	1839

Título	17 o Menos	18	19	20	21	22	23	24	25	26	27	28	29	30 a 34	35 a 39	40 o Más	Total
Dependencia: Facultad de Psicología																	
Licenciado en Psicología	74	143	127	120	116	103	87	97	89	88	55	80	217	87	85	1568	
Profesor de Enseñanza Media y Superior en Psicología										1			3	16	5	3	28
Profesor en Psicología	11	16	21	19	21	34	20	32	26	27	11	19	57	20	12	346	
Resumen Dependencia: Facultad de Psicología	85	159	148	139	137	137	107	129	115	116	66	102	290	112	100	1942	

Título	17 o Menos	18	19	20	21	22	23	24	25	26	27	28	29	30 a 34	35 a 39	40 o Más	Total
Dependencia: Facultad de Química, Bioquímica y Farmacia																	
Analista Biológico				1	5	5	7	5	4	8	10	6	2	24	1	1	79
Analista Químico	3	3	7	8	11	7	9	16	8	15	15	7	8	26	6	5	139
Bioquímico												6	11	40	21	2	80
Farmacéutico	24	39	36	35	35	32	24	24	24	14	15	20	12	25	15	19	369



Ingeniero en Alimentos	10	21	14	23	20	9	12	7	8	8	2	4	7	1	5	151
Licenciado en Biología Molecular	11	21	23	10	24	23	19	12	15	14	13	8	16	4	1	214
Licenciado en Bioquímica	40	73	63	52	57	37	62	50	43	38	26	13	20	5	2	581
Licenciado en Biotecnología	9	8	8	3	1	2	2	3	1	1			1	2	0	41
Licenciado en Ciencias Biológicas	8	12	14	12	7	8	8	6	6	4	12	6	10	4	2	119
Licenciado en Ciencia y Tecnología de los Alimentos	5	15	10	10	7	5	2	2	2	2	1	1	4		1	67
Licenciado en Química	6	7	8	9	5	5	11	8	8	7	3	2	7	2	4	92
Profesor de Biología	2	3	11	11	12	7	5	3	3	4	10	8	14	5	6	104
Profesor en Química	2	1	3	4	4	1	4	2	6	3	4	4	5	3	7	53
Técnico Universitario en Esterilización	3	7	5	6	5	4	9	4	5	6	3	2	7	6	4	76
Técnico Universitario en Laboratorios Biológicos		3	5	6	5	5	5	5	6	3		1	2	2		48
Resumen Dependencia: Facultad de Química, Bioquímica y Farmacia	123	213	208	194	198	152	177	146	133	130	113	82	208	77	59	2213

	17 o Menos	18	19	20	21	22	23	24	25	26	27	28	29	30 a 34	35 a 39	40 o Más	Total
Dependencia: Facultad de Turismo y Urbanismo																	
Guía Universitario de Turismo		1			3	1	2	1	1	1	3	2	2	4	4	9	32
Técnico Universitario en Gestión Hotelera	1	2	4	7	6	3	8	4	3	1			2	1	2	9	53
Técnico Universitario en Gestión Turística	3	4	5	7	7	3	4	6	4	3	2	1	1	6	2	15	66
Técnico Universitario en Parques, Jardines y Floricultura			2		1				2			3	1	2	10	8	30
Técnico Universitario en Producción de Plantas Aromáticas							1			1	1	1	1	2	1	9	16
Resumen Dependencia: Facultad de Turismo y Urbanismo	4	7	11	18	11	10	15	9	9	7	5	7	15	19	50	197	

Dependencia: Instituto Politécnico y Artístico Universitario																	
Técnico en Administración y Gestión de Instituciones Universitarias	18	19	20	21	22	23	24	25	26	27	28	29	30 a 34	35 a 39	40 o Más	Total	
								1	1	1	1	1	11	14	25	54	

Técnico Universitario en Fotografía	5	18	19	12	16	17	13	12	7	8	6	7	38	23	36	237
Técnico Universitario en Higiene y Seguridad en el Trabajo	2	10	11	11	26	17	14	23	14	6	10	3	19	9	5	169
Técnico Universitario en Producción Musical	6	16	11	12	17	14	12	12	6	9	2	1	11	1	130	
Técnico Universitario en Secretariado Ejecutivo - MD		1	1	2	3	3	2	6	7	4	7	1	23	22	13	94
Técnico Universitario en Sonorización		1	1	2	6	2	4	5	2	1		3	2		29	
Resumen Dependencia: Instituto Politécnico y Artístico Universitario	11	37	42	39	68	53	45	59	37	29	25	16	104	69	79	713
Resumen Institución: Universidad Nacional de San Luis	4	562	1161	1239	1200	1218	950	857	718	638	544	443	1592	682	694	13554





Cuadro 1.3 - Nuevos Inscriptos de Pregrado y Grado por primera vez según Rango de Edad

Dependencia: Facultad de Ciencias de la Salud		17 o Menos	18	19	20	21	22	23	24	25	26	27	28	29	30 a 34	35 a 39	40 o Más	Total
	Título																	
	Licenciado en Enfermería		16	28	17	18	12	11	8	1	7	7	5	3	24	10	13	180
	Licenciado en Fonoaudiología		16	19	13	6	6	2	2	1	1			3	1			70
	Licenciado en Kinesiología y Fisiatría		11	13	6	10	8	4	4	3		4	1		10	1	4	79
	Licenciado en Nutrición		40	50	27	7	2	9	7	1	2	2		3	2	1		153
	Resumen Dependencia: Facultad de Ciencias de la Salud		83	110	63	41	28	26	21	6	10	13	6	9	37	12	17	482

Dependencia: Facultad de Ciencias Económicas, Jurídicas y Sociales		17 o Menos	18	19	20	21	22	23	24	25	26	27	28	29	30 a 34	35 a 39	40 o Más	Total
	Título																	
	Abogado/a		21	31	13	8	4	8	2	4	3	4	3	1	4	10	9	125
	Asistente Jurídico Universitario		1	3	3	4	6	1	4			2	1		2	3	3	33
	Contador Público Nacional		20	38	14	2	6	5	5		1		1		2		1	95
	Licenciado en Administración		15	9	9		5	3	2	2	1			1	2			49
	Licenciado en Trabajo Social		7	9	4	5	2	2	2	1							2	34
	Procurador/a					2	3			1		1	1		4	3	3	18
	Técnico Universitario en Gestión Financiera		1	3	6	4	9	12	3	6	5	2	1	1	16	6	2	77
	Resumen Dependencia: Facultad de Ciencias Económicas, Jurídicas y Sociales		65	93	49	25	35	31	14	18	10	9	7	3	30	22	20	431

Dependencia: Facultad de Ciencias Físico Matemáticas y Naturales		17 o Menos	18	19	20	21	22	23	24	25	26	27	28	29	30 a 34	35 a 39	40 o Más	Total
	Título																	
	Ingeniero Electrónico con orientación en Sistemas Digitales		19	19	5	2	1	1							2	1		50
	Ingeniero en Computación		4	12	2		1		2	1								22
	Ingeniero en Informática		10	14	6	1	2	2	2							1		36
	Ingeniero en Minas		5	1	5	4	1	1	1	2		1		2	1			23



Licenciado en Ciencias de la Computación	8	10	4	3	4	3	3	3	1	1	1	1	1	1	1	1	39
Licenciado en Ciencias Geológicas	3	11	9	3	1			1	1	1							29
Licenciado en Ciencias Matemáticas	2	1	1	1		1			1		1	1	1	2	2	2	11
Licenciado en Física	3	2															5
Licenciado en Matemática Aplicada	1								1								2
Profesor de Física								1						1			2
Profesor de Matemática		2	3	1	1	1	2	1	1	1	2	1	2	1	1	1	16
Profesor en Ciencias de la Computación	1	1	1	1		1				1				2			7
Profesor en Tecnología Electrónica					1										1	1	3
Técnico Universitario en Electrónica	4	4	9	11	4	4	3	6	3	2	3	2	3	2	3	2	60
Técnico Universitario en Energías Renovables	1	1	1	3	1		1			1	1	1	1	5	1	15	
Técnico Universitario en Explotación Minera			1	1		2								1		5	
Técnico Universitario en Geoinformática	2	2				1	1			1						7	
Técnico Universitario en Obras Viales	1	2	2	8	2	1	1	3	1	1	1	2	2	2	2	27	
Técnico Universitario en Redes de Computadoras	1	3	1	3	1	1	3			1	1	1	1	1	1	18	
Técnico Universitario en Telecomunicaciones	1	1			2					1	2	2	1	2	2	9	
Técnico Universitario en Web	1	1	3	3	5	1	2	1	1	3			4			25	
Resumen Dependencia: Facultad de Ciencias Físico Matemáticas y Naturales	63	87	54	46	24	16	22	18	7	9	6	25	18	7	411		
Dependencia: Facultad de Ciencias Humanas																	
Título	17 o Menos	18	19	20	21	22	23	24	25	26	27	28	29	30 a 34	35 a 39	40 o Más	Total
Licenciado en Ciencias de la Educación		4	5	9	4	3	2		1	1	1	3		2	1	5	41
Licenciado en Comunicación Social		5	8	7	6	2	2			1							31
Licenciado en Educación Inicial			2	4	4	2	2	1	3						1	1	20
Licenciado en Periodismo		6	12	10	7	1	2	1	2	2		2	1	4	2	6	58
Licenciado en Producción de Radio y Televisión		7	9	14	9	7	3	5	2	2	2	1	1	4	1	2	68
Profesor de Educación Especial		8	21	8	4	1	5	2	2	2	1		1	3	7	2	67
Profesor en Ciencias de la Educación		3	6	7	11	4	3	1	2	1		1		4	1	5	49
Profesor en Educación Inicial		4	13	10	11	8	6	3	4	1		3		8	2	1	74
Resumen Dependencia: Facultad de Ciencias Humanas	37	76	69	56	28	25	13	16	8	4	11	3	25	15	22	408	



Dependencia: Facultad de Ingeniería y Ciencias Agropecuarias																	
Título	17 o Menos	18	19	20	21	22	23	24	25	26	27	28	29	30 a 34	35 a 39	40 o Más	Total
Bromatólogo		6	9	4	8	3	5	7	2	1		6	5	3	1	3	63
Ingeniero Agrónomo		12	12	8	1	1	1			1							36
Ingeniero Electromecánico		16	24	8	3	1	1	2									55
Ingeniero Electrónico		5	7		1			2									15
Ingeniero en Alimentos		5	2	4		1										1	13
Ingeniero Industrial		19	21	5	1	4				1							51
Ingeniero Mecatrónico		6	19	3	2	3	3			1			1		1	1	39
Ingeniero Químico		6	12	2	1	1			1		1	1					25
Técnico Universitario en Automatización Industrial Orientación Informática		5	10	10	6	4	4	3	2	1	1		2	1	1	1	51
Técnico Universitario en Diseño Mecánico Orientación Informática		2	1	2	2	4		1		2		1		2	1		18
Técnico Universitario en Mantenimiento Industrial		8	7	18	7	4	1	3	2	1	2						53
Resumen Dependencia: Facultad de Ingeniería y Ciencias Agropecuarias		90	124	64	32	26	15	14	11	6	6	8	8	6	3	6	419
Dependencia: Facultad de Psicología																	
Título	17 o Menos	18	19	20	21	22	23	24	25	26	27	28	29	30 a 34	35 a 39	40 o Más	Total
Licenciado en Psicología		73	97	36	16	18	11	7	5	5	3	3	1	7	6	5	293
Profesor en Psicología		11	13	16	10	10	12	7	7	4	5	1	5	13	3	2	119
Resumen Dependencia: Facultad de Psicología		84	110	52	26	28	23	14	12	9	8	4	6	20	9	7	412
Dependencia: Facultad de Química, Bioquímica y Farmacia																	
Título	17 o Menos	18	19	20	21	22	23	24	25	26	27	28	29	30 a 34	35 a 39	40 o Más	Total
Analista Biológico														1			1
Analista Químico		3	3	5	5	7	4	3	3	2	4	3	2	3	1		48
Farmacéutico		24	28	10	5	2	1	1	2					2	1	1	77
Ingeniero en Alimentos		10	13	2		1		1			1			1		1	30
Licenciado en Biología Molecular		11	11	3		1	1	3	3						2		35
Licenciado en Bioquímica		40	54	15	3	5	1	1	1		2	1	1	1	1	1	126



Licenciado en Biotecnología	9	8	8	3	1	2	2	3	1	1	1	1	2	1	2	41
Licenciado en Ciencias Biológicas	8	11	4	3	1	1	2	1					1	1	1	33
Licenciado en Ciencia y Tecnología de los Alimentos	5	15	10	10	7	5	2	2	2	2	1	1	4	1	1	67
Licenciado en Química	6	4	1			1	1				1		2			16
Profesor de Biología	2	3	4	3	4	1	2		1		2	1	2	2	2	27
Profesor en Química	1	1	2	3	3		2	1	1	1	2	1	2	2	1	23
Técnico Universitario en Esterilización	3	7	5	6	5	4	9	4	5	6	3	2	7	6	4	76
Técnico Universitario en Laboratorios Biológicos		3	5	6	5	5	5	5	6	3		1	2	2		48
Resumen Dependencia: Facultad de Química, Bioquímica y Farmacia	122	161	74	47	42	26	34	22	21	21	12	9	29	19	9	648

Dependencia: Facultad de Turismo y Urbanismo																	
Título	17 o Menos	18	19	20	21	22	23	24	25	26	27	28	29	30 a 34	35 a 39	40 o Más	Total
Guía Universitario de Turismo		1				1			1	2	2	2	1	2	2	3	13
Técnico Universitario en Gestión Hotelera		1	2	1	1			1				1				5	12
Técnico Universitario en Gestión Turística		3	2	1	2	2	1		1							6	18
Técnico Universitario en Parques, Jardines y Floricultura				2	1	1		2	2		3	3	1	1	7	2	19
Técnico Universitario en Producción de Plantas Aromáticas											1	1				4	6
Resumen Dependencia: Facultad de Turismo y Urbanismo	4	5	4	4	3	2	2	0	1	4	2	4	4	2	9	20	68

Dependencia: Instituto Politécnico y Artístico Universitario																	
Título	17 o Menos	18	19	20	21	22	23	24	25	26	27	28	29	30 a 34	35 a 39	40 o Más	Total
Técnico Universitario en Fotografía		5	18	17	11	14	13	12	11	5	6	4	6	18	12	12	164
Técnico Universitario en Producción Musical		6	16	9	8	6	4	3	4	5	2			2			65
Resumen Dependencia: Instituto Politécnico y Artístico Universitario	11	34	26	19	20	17	15	15	10	8	4	6	6	20	12	12	229

Resumen Institución: Universidad Nacional de San Luis	559	800	455	296	234	181	147	119	85	80	65	54	194	119	120	3508
--	------------	------------	------------	------------	------------	------------	------------	------------	-----------	-----------	-----------	-----------	------------	------------	------------	-------------



Cuadro 1.4 - Estudiantes por nacionalidad según facultad y carrera.


Facultad	Carrera	Nacionalidad			Total	
		Argentino	Extranjero	Naturalizado		
Facultad de Ciencias de la Salud	Enfermería	15			15	
	Licenciatura en Enfermería	487	6	5	501	
	Licenciatura en Fonoaudiología	310	3		313	
	Licenciatura en Kinesiología y Fisiatría	78	1		79	
	Licenciatura en Nutrición	469	2	4	476	
Total Facultad		1359	12	9	1384	
Facultad de Ciencias Económicas, Jurídicas y Sociales	Abogacía	401	5	1	407	
	Ciclo de licenciatura en gestión de instituciones universitarias	17			17	
	Contador público nacional	508	2		511	
	Licenciatura en administración	301		1	302	
	Licenciatura en administración pública	25			25	
	Licenciatura en trabajo social	204	1	1	206	
	Procurador	26			26	
	Tecnicatura universitaria en gestión financiera	77			77	
	Técnico universitario en asistencia jurídica	51			51	
	Total Facultad		1610	8	3	1622
Facultad de Ciencias Físico Matemáticas y Naturales	Ingeniería electrónica con orientación en sistemas digitales	258	2		260	
	Ingeniería en computación	29	1		30	
	Ingeniería en informática	69	2		71	
	Ingeniería en minas	80	4	1	85	
	Licenciatura en ciencias de la computación	218	2		220	
	Licenciatura en ciencias geológicas	167	2	1	170	
	Licenciatura en ciencias matemáticas	37			37	
	Licenciatura en física	31			31	
	Total Facultad		1610	8	3	1622

Licenciatura en matemática aplicada	11									11
Profesorado de tercer ciclo de la enseñanza general básica y de la educación polimodal en matemática	18									18
Profesorado en ciencias de la computación	28									28
Profesorado en física	9									9
Profesorado en matemática	73									73
Profesorado en tecnología electrónica	20									20
Profesorado universitario en matemáticas	4									4
Tecnicatura universitaria en electrónica	88									88
Tecnicatura universitaria en energías renovables	24									24
Tecnicatura universitaria en explotación minera	14									14
Tecnicatura universitaria en geoinformática	35									35
Tecnicatura universitaria en obras viales	52	1							1	54
Tecnicatura universitaria en procesamiento de minerales	12	1							1	13
Tecnicatura universitaria en redes de computadoras	48									48
Tecnicatura universitaria en telecomunicaciones	23									23
Tecnicatura universitaria en web	82	2	1						1	85
Técnico universitario en microprocesadores	38									38
Total Facultad	1468	17	3	1	1	1489				
Ciclo de licenciatura en educación especial	1									1
Ciclo de licenciatura en enseñanza de la economía	2									2
Ciclo de licenciatura en enseñanza de la geografía	1									1
Ciclo de licenciatura en enseñanza de la historia	2									2
Ciclo de licenciatura en enseñanza de la lengua	3									3
Ciclo de licenciatura en enseñanza de la política	2									2
Ciclo de licenciatura en lengua inglesa	7									7
Licenciatura en ciencias de la educación	274		2		1	277				
Licenciatura en comunicación social	316		1		1	318				
Licenciatura en educación inicial	138	1				139				
Licenciatura en periodismo	141	2				143				





Licenciatura en producción de radio y televisión	199	4		11	4	203
Locutor nacional	3					3
Periodismo	2					2
Profesorado de educación especial	320	1	1	2		324
Profesorado de educación inicial	426	3	6			435
Profesorado en ciencias de la educación	290	2	1			293
Total Facultad	2127	13	0	14	5	2155
Bromatología	169					169
Ingeniería química	127	3				130
Ingeniería agronómica	287	1				288
Ingeniería electricista electrónica	25					25
Ingeniería electromecánica	248	1		1		250
Ingeniería electrónica	88					88
Ingeniería en alimentos	86					86
Ingeniería industrial	295	2			2	299
Ingeniería mecatrónica	51					51
Técnico universitario en automatización industrial orientación informática	155	1				156
técnico universitario en diseño mecánico orientación informática	74					74
Técnico universitario en mantenimiento industrial	208	1			1	210
Técnico universitario en producción apícola	13					13
Total Facultad	1826	9	0	14	5	1839
Licenciatura en psicología	1545	9	10		4	1568
Profesorado en psicología	336	5	4		1	346
Profesorado de enseñanza media y superior en psicología	28					28
Total Facultad	1909	14	14	14	5	1942
Analista biológico	78		1			79
Analista químico	131	2	4		2	139
Bioquímica	79		1			80
Farmacia	353	1	13		2	369



Ingeniería en alimentos	149				2	151
Licenciatura en biología molecular	207	1	3	3		214
Licenciatura en bioquímica	571	6	2	2		581
Licenciatura en biotecnología	41					41
Licenciatura en ciencia y tecnología de los alimentos	65	1	1			67
Licenciatura en ciencias biológicas	118			1		119
Licenciatura en química	89	2	1			92
Profesorado de biología	101		2	1		104
Profesorado en química	50		3			53
Tecnatura universitaria en esterilización	73		2	1		76
Tecnatura universitaria en laboratorios biológicos	47		1			48
Total Facultad	2152	13	34	14		2213
Guía universitario de turismo	32					32
Técnico universitario en gestión hotelera	52	1				53
Técnico universitario en gestión turística	66					66
Técnico universitario en parques, jardines y floricultura.	30					30
Técnico universitario en producción de plantas aromáticas	16					16
Total Facultad	196	1				197
Técnico universitario en sonorización	29					29
Técnico en administración y gestión de instituciones universitarias	54					54
Técnico universitario en fotografía	233	3	1			237
Técnico universitario en higiene y seguridad en el trabajo	168		1			169
Técnico universitario en producción musical	129	1				130
Técnico universitario en secretariado ejecutivo	93	1				94
Total Facultad	706	5	2			713
Resumen Institución: Universidad Nacional de San Luis	13340	99	79	36		13554



Cuadro 1.5 - Estudiantes por país de nacimiento según facultad y carrera

Facultad	Carrera	Argentina	Bolivia	Brasil	Chile	Colombia	Costa Rica	Ecuador	España	Estados Unidos	Francia	Honduras	México	Nicaragua	Noruega	Paraguay	Perú	Taiwán	Uruguay	Venezuela	Total
Facultad de Ciencias de la Salud	Licenciatura en enfermería	504			8									1			3				516
	Licenciatura en fonoaudiología	308	1														4				313
	Licenciatura en kinesiólogía y fisioterapia	78															1				79
	Licenciatura en nutrición	473	2	1																	476
Resumen Facultad:		1363	3	1	8									1			8				1384
Facultad de Ciencias Económicas, Jurídicas y Sociales	Abogacía	401	3		1											1			1		407
	Ciclo de licenciatura en gestión de instituciones universitarias	17																			17
	Contador público nacional	509			1																511
	Licenciatura en administración	302																1			302
	Licenciatura en administración pública	25																			25
	Licenciatura en trabajo social	205		1																	206
	Procurador	26																			26
Tecnicatura universitaria en gestión financiera	77																			77	
Técnico universitario en asistencia jurídica	51																			51	
Resumen Facultad:		1613	3	1	2											1	1	1			1622
Facultad de Ciencias Físico Matemáticas y Naturales	Ingeniería electrónica con orientación en sistemas digitales	258															2				260
	Ingeniería en computación	29																	1		30
	Ingeniería en informática	69	1																	1	71
	Ingeniería en minas	80			2	1															85
	Licenciatura en ciencias de la computación	216			3				1												220
	Licenciatura en ciencias geológicas	167			2											1					170
	Licenciatura en ciencias matemáticas	37																			37
	Licenciatura en física	31																			31
	Licenciatura en matemática aplicada	11																			11
	Profesorado de tercer ciclo de la enseñanza general básica y de la	18																			18



		SECCIÓN 1														
educación polimodal en matemática																
Profesorado en ciencias de la computación	28															
Profesorado en física	9															
Profesorado en matemática	73															
Profesorado en tecnología electrónica	19															
Profesorado universitario en matemáticas	4															
Tecnicatura universitaria en electrónica	89															
Tecnicatura universitaria en energías renovables	24															
Tecnicatura universitaria en explotación minera	14															
Tecnicatura universitaria en geoinformática	35															
Tecnicatura universitaria en microprocesadores	53	1														
Tecnicatura universitaria en obras viales	53	1														
Tecnicatura universitaria en procesamiento de minerales	12		1													
Tecnicatura universitaria en redes de computadoras	47										1					
Tecnicatura universitaria en telecomunicaciones	23															
Tecnicatura universitaria en web	83	2														
Resumen Facultad:	1482	3	10	1	1	1	1	2	4	2	1489					
Ciclo de licenciatura en educación especial	1															
Ciclo de licenciatura en enseñanza de la economía	2															
Ciclo de licenciatura en enseñanza de la geografía	1															
Ciclo de licenciatura en enseñanza de la historia	2															
Ciclo de licenciatura en enseñanza de la lengua	3															
Ciclo de licenciatura en enseñanza de la política	2															
Ciclo de licenciatura en lengua inglesa	7															
Licenciatura en ciencias de la educación	277															
Licenciatura en comunicación social	318															
Licenciatura en educación inicial	138														1	
Licenciatura en periodismo	141	1		1												



Licenciatura en producción de radio y televisión	199	1	1	2	203
Locutor nacional	3				3
Periodismo	2				2
Profesorado de educación especial	323	1			324
Profesorado de educación inicial	432			2	435
Profesorado en ciencias de la educación	291	1			293

Resumen Facultad:	2142	1	3	1	1	5	1	2155
Bromatología	169							169
Ingeniería química	127	2			1			130
Ingeniería agronómica	287	1						288
Ingeniería electricista electrónica	25							25
Ingeniería electromecánica	249			1				250
Ingeniería electrónica	88							88
Ingeniería en alimentos	86							86
Ingeniería industrial	297			1				299
Ingeniería mecatrónica	51							51
Técnico universitario en automatización industrial orientación informática	155				1			156
Técnico universitario en diseño mecánico orientación informática	74							74
Técnico universitario en mantenimiento industrial	209					1		210
Técnico universitario en producción apícola	13							13

Resumen Facultad:	1830	1	2	1	4	1839
Licenciatura en psicología	1553	1	8	1	2	1568
Profesorado en psicología	369	1	2			374
Resumen Facultad:	1922	1	2	10	1	1942
Analista biológico	79					79
Analista químico	137			1		139
Bioquímica	80					80
Farmacología	368					369
Ingeniería en alimentos	151					151
Licenciatura en biología molecular	211	2			1	214
Licenciatura en bioquímica	573	3	1	1	2	581
Licenciatura en biotecnología	41					41
Licenciatura en ciencia y tecnología de los alimentos	66					67

Facultad de Química Bioquímica y Farmacia								
Ingeniería en alimentos	151							151
Licenciatura en biología molecular	211	2			1			214
Licenciatura en bioquímica	573	3	1	1	2			581
Licenciatura en biotecnología	41							41
Licenciatura en ciencia y tecnología de los alimentos	66							67

Cuadro 1.6 - Nuevos Inscriptos por país de nacimiento según facultad y carrera

Facultad	Carrera	País de Nacimiento													Total		
		Argentina	Bolivia	Brasil	Chile	Colombia	Costa Rica	España	Nicaragua	Paraguay	Perú	Taiwán	Uruguay	Venezuela			
Facultad de Ciencias de la Salud	Licenciatura en enfermería	174			3				1		2						180
	Licenciatura en fonoaudiología	67								3							70
	Licenciatura en kinesiólogía y fisioterapia	78									1						79
	Licenciatura en nutrición	150	2	1													153
Total Facultad:		469	2	1	3			1			6					482	
Facultad de Ciencias Económicas, Jurídicas y Sociales	Abogacía	123			1										1		125
	Contador público nacional	94															95
	Licenciatura en administración	49													1		49
	Licenciatura en trabajo social	34															34
	Procurador	18															18
	Tecnicatura universitaria en gestión financiera	77															77
	Técnico universitario en asistencia jurídica	33															33
Total Facultad:		354			1						1			1		431	
Facultad de Ciencias Físico Matemáticas y Naturales	Ingeniería electrónica con orientación en sistemas digitales	50															50
	Ingeniería en computación	22															22
	Ingeniería en informática	35													1		36
	Ingeniería en minas	22			1												23
	Licenciatura en ciencias de la computación	37			1									1			39
	Licenciatura en ciencias geológicas	28													1		29
Licenciatura en ciencias matemáticas	11															11	
Licenciatura en física	5															5	
Licenciatura en matemática aplicada	2															2	




Profesorado en ciencias de la computación	7																							7
Profesorado en física	2																							2
Profesorado en matemática	16																							16
Profesorado en tecnología electrónica	3																							3
Tecnicatura universitaria en electrónica	60																							60
Tecnicatura universitaria en energías renovables	15																							15
Tecnicatura universitaria en explotación minera	5																							5
Tecnicatura universitaria en geoinformática	7																							7
Tecnicatura universitaria en obras viales	26	1																						27
Tecnicatura universitaria en redes de computadoras	17																						1	18
Tecnicatura universitaria en telecomunicaciones	9																							9
Tecnicatura universitaria en web	25																							25
Total Facultad:	336	1				2		1							1						1	1		411
Licenciatura en ciencias de la educación	41																							41
Licenciatura en comunicación social	31																							31
Licenciatura en educación inicial	19																							20
Licenciatura en periodismo	58																							58
Licenciatura en producción de radio y televisión	67																							68
Profesorado de educación especial	67																							67
Profesorado de educación inicial	73																							74
Profesorado en ciencias de la educación	48																							49
Total Facultad:	339					1									1							2		408
Bromatología	63																							63
Ingeniería química	24																							25
Ingeniería agronómica	36																							36
Ingeniería electromecánica	55																							55
Ingeniería electrónica	15																							15
Ingeniería en alimentos	13																							13
Ingeniería industrial	51																							51





Ingeniería mecatrónica	39																			39
Técnico universitario en automatización industrial orientación informática	50								1											51
Técnico universitario en diseño mecánico orientación informática	18																			18
Técnico universitario en mantenimiento industrial	53																			53
Total Facultad:	383							1												419
Facultad de Psicología	291							2												293
Profesorado en psicología	117							1											1	119
Total Facultad:	389							3												412
Analista biológico	1																			1
Analista químico	46							1												48
Farmacia	77																			77
Ingeniería en alimentos	30																			30
Licenciatura en biología molecular	35																			35
Licenciatura en bioquímica	126																			126
Licenciatura en biotecnología	41																			41
Licenciatura en ciencia y tecnología de los alimentos	66																			67
Licenciatura en ciencias biológicas	33																			33
Licenciatura en química	15																		1	16
Profesorado de tercer ciclo de EGB, la educación polimodal y educación superior en biología	27																			27
Profesorado en química	23																			23
Tecnatura universitaria en esterilización	75																			76
Tecnatura universitaria en laboratorios biológicos	48																			48
Total Facultad:	471							1											3	648
Guía universitario de turismo	13																			13
Técnico universitario en gestión hotelera	12																			12
Técnico universitario en gestión turística	18																			18
Técnico universitario en parques, jardines y floricultura.	19																			19



	Técnico universitario en producción de plantas aromáticas						6										
Total Facultad:							58									68	
Instituto Politécnico y Artístico Universitario "Mauricio A. López"							161									164	
							64	1							1	65	
Total Facultad:							223								1	229	
Total Institución: Universidad Nacional de San Luis							3466	1	3	1	13	2	1	1	1	2	3508



Cuadro 1.7 - Estudiantes Argentinos por provincia según facultad y carrera

Facultad/Carrera	Provincia																	Total						
	Buenos Aires	Capital Federal	Catamarca	Chaco	Chubut	Córdoba	Corrientes	Entre Ríos	Jujuy	La Pampa	La Rioja	Mendoza	Misiones	Neuquén	Río Negro	Salta	San Juan		San Luis	Santa Cruz	Santa Fé	Santiago del Estero	Tierra del Fuego, Antártida e Islas del Atlántico Sur	Tucumán
Facultad de Ciencias de la Salud																								
Enfermería	2					2	1	6	3	3	1	14												15
Licenciatura en enfermería	3					6	20	2	21	2	2	460					10							487
Licenciatura en fonoaudiología						1						74										1		310
Licenciatura en kinesiólogía y fisioterapia	8					3	1	10	1	19	4	410					3							469
Licenciatura en nutrición																								
Resumen Facultad: Facultad de Ciencias de la Salud	13					12	1	36	3	47	15	1196				19	4	3	4	3	1	1	1359	
Facultad de Ciencias Económicas, Jurídicas y Sociales																								
Abogacía	1	1				5	1	1	3	3	1	387				1								401
Ciclo de licenciatura en gestión de instituciones universitarias												17												17
Contador público nacional	4					1	8	2	1	8	1	480				2				1				508
Licenciatura en administración	1					2	3	3	3	2	1	287								1				301
Licenciatura en administración pública												24												25
Licenciatura en trabajo social	1					5	6	6	5	1	1	184				1				1				204
Procurador						1						25												26
Tecnatura universitaria en gestión financiera						1						73												77
Técnico universitario en asistencia jurídica						1						50												51
Resumen Facultad: Facultad de Ciencias Económicas, Jurídicas y Sociales	7	1			1	23		4	10	22	4	1527			2	4	4	1	3	1	1	1	1610	



Facultad de Ciencias Físico Matemáticas y Naturales																																				
Ingeniería electrónica con orientación en sistemas digitales	1									1	10	2						235	2																258	
Ingeniería en computación											1											1													27	29
Ingeniería en informática											2																								67	69
Ingeniería en minas	1								1		13																								61	80
Licenciatura en ciencias de la computación	1		1						7	2	5	2	2	2																					190	218
Licenciatura en ciencias geológicas	6		1		3	3					30	3	3	1										1											106	167
Licenciatura en ciencias matemáticas	1				1	1					3																							30	37	
Licenciatura en física											4																							27	31	
Licenciatura en matemática aplicada																																		11	11	
Profesorado de tercer ciclo de la enseñanza general básica y de la educación polimodal en matemática										2																									16	18
Profesorado en ciencias de la computación	1							1		1																								24	28	
Profesorado en física											1																							8	9	
Profesorado en matemática											7																							62	73	
Profesorado en tecnología electrónica											4																							14	20	
Profesorado universitario en matemáticas																																		4	4	
Tecnicatura universitaria en electrónica								1		1	2																							80	88	
Tecnicatura universitaria en energías renovables											1																							22	24	
Tecnicatura universitaria en explotación minera											1																							13	14	
Tecnicatura universitaria en geoinformática	1									1	2																							29	35	
Tecnicatura universitaria en obras viales	1										1																						50	52		
Tecnicatura universitaria en procesamiento de minerales											1																							11	12	
Tecnicatura universitaria en redes de computadores											2																							42	48	
Tecnicatura universitaria en telecomunicaciones																																		23	23	
Tecnicatura universitaria en web	1		1					1			5	2																						70	82	
Técnico universitario en microprocesadores											4																							32	38	



	14	2	1	5	21	3	4	1	24	4	101	8	8	2	7	1254	7	1	1	1468
Resumen Facultad: Facultad de Ciencias Físico Matemáticas y Naturales																				
Facultad de Ciencias Humanas																				
Ciclo de licenciatura en enseñanza de la economía																2				2
Ciclo de licenciatura en enseñanza de la geografía																1				1
Ciclo de licenciatura en enseñanza de la lengua																3				3
Ciclo de licenciatura en enseñanza de la política																2				2
Ciclo de licenciatura en enseñanza de la historia																2				2
Ciclo de licenciatura en educación especial																1				1
Ciclo de licenciatura en lengua inglesa																7				7
Licenciatura en ciencias de la educación	1			1			2	17	1	2	248	2								274
Licenciatura en comunicación social	5	1		8		1	4	16	2	1	277	1								316
Licenciatura en educación inicial	1						2	2	2	1	131	1								138
Licenciatura en periodismo				5		2	1	12	1	1	117	1								141
Licenciatura en producción de radio y televisión	2			1	7	1	5	1	11		170									199
Periodista universitario											2									2
Locutor nacional											3									3
Profesorado de educación especial	2	1		1	13		1	22	11	3	260	1								320
Profesorado de educación inicial	1			1			7	1	4		411	1								426
Profesorado en ciencias de la educación	1			5			2	108	1	2	170									290
Resumen Facultad: Facultad de Ciencias Humanas	13	1	1	2	40	3	2	45	2	181	9	7	5	1807	4	4	1	2127		
Facultad de Ingeniería y Ciencias Agropecuarias																				
Bromatología				4				1			163									169
Ingeniería química	1			3		2		1			120									127
Ingeniería agronómica	8			6		3	1	24	2	3	236									287
Ingeniería electricista electrónica	1			1		1		1			20									25



Ingeniería electromecánica	2	6	1	1	5	3	1	230	1	248
Ingeniería electrónica	1	4	1	1	1	1	1	79		88
Ingeniería en alimentos	1	1	1	1		1		82		86
Ingeniería industrial	1	1	1	1	2	1	1	287		295
Ingeniería mecatrónica			1	1		1	1	48		51
Técnico universitario en automatización industrial orientación informática	1	3	1	1	3	2	1	144		155
Técnico universitario en diseño mecánico orientación informática			1	1	2		1	70		74
Técnico universitario en mantenimiento industrial			1	1		2		201	1	208
Técnico universitario en producción apícola								13		13
Resumen Facultad: Facultad de Ingeniería y Ciencias Agropecuarias	15	1	1	11	4	1	39	1693	6	1826
Facultad de Psicología										
Licenciatura en psicología	29	1	2	94	3	233	8	1014	3	1545
Profesorado de enseñanza media y superior en psicología								28		28
Profesorado en psicología	8	1	16	16	3	45	3	228	1	336
Resumen Facultad: Facultad de Psicología	37	1	2	110	6	278	11	1270	3	1909
Facultad de Química Bioquímica y Farmacia										
Analista biológico		5		5		11		56		78
Analista químico	2	1	8	6	16		1	97		131
Bioquímica		1		5	24		2	43		79
Farmacia	22	1	54	39	26	5	4	189	3	353
Ingeniería en alimentos		4	1	6	6	1		130	1	149
Licenciatura en biología molecular	4	8	1	11	50	2	1	109	2	207
Licenciatura en bioquímica	15	36	1	41	119	8	3	321	3	571
Licenciatura en biotecnología		1		3		1		36		41
Licenciatura en ciencia y tecnología de los alimentos	1	3		2		1		57	1	65
Licenciatura en ciencias biológicas	3	5	1	6	13			89		118



Licenciatura en química	2	5	1	7	3	7	1	1	70	1	89					
Profesorado de biología	1	1	1	9	6	9	1	1	81	1	101					
Profesorado en química	1	1	1	6	5	6	1	1	34		50					
Tecnatura universitaria en esterilización	3	2	1	5	1	5	1	1	60	1	73					
Tecnatura universitaria en laboratorios biológicos	1	1	1	1	1	1	1	1	41		47					
Resumen Facultad de Química Bioquímica y Farmacia	52	4	134	4	1	298	2	23	11	3	58	1413	1	12	2152	
Facultad de Turismo y Urbanismo																
Guía universitario de turismo		3										29			32	
Técnico universitario en gestión hotelera		3			2							47			52	
Técnico universitario en gestión turística	2				2							60			66	
Técnico universitario en parques, jardines y floricultura.	1				1							26	1	1	30	
Técnico universitario en producción de plantas aromáticas												16			16	
Resumen Facultad de Turismo y Urbanismo	3			9		4			178	1	1	196			196	
Instituto Politécnico y Artístico Universitario "M. A. López"																
Técnico universitario en sonorización									29						29	
Técnico en administración y gestión de instituciones universitarias									54						54	
Técnico universitario en fotografía	3	1	1	4	2	4	2	1	2	1	2	217			233	
Técnico universitario en higiene y seguridad en el trabajo		4		3		3		1				160			168	
Técnico universitario en producción musical	2					14			7			105			129	
Técnico universitario en secretariado ejecutivo	1								1			88	1	1	93	
Resumen Instituto Politécnico y Artístico Universitario "M. A. López"	6	1	5	1	2	21	2	2	10	653	1	706	1	1	706	
Total Institución: Universidad Nacional de San Luis	160	5	3	19	371	8	11	20	369	17	987	10977	14	44	2	13340

Cuadro 1.8 - Estudiantes de Pregrado y Grado por horas semanales que trabajan según facultad y carrera

Dependencia: Facultad de Ciencias de la Salud	Título	Trabajan	< 20 Horas	de 20 a 35 Horas	+ de 35 Horas	No Trabajan	No Contestan	Total
	Enfermero/a	10	3	6	1	4	1	15
	Licenciado en Enfermería	177	43	39	95	254	70	501
	Licenciado en Fonoaudiología	50	38	8	4	237	26	313
	Licenciado en Kinesiología y Fisiatría	19	11	2	6	60		79
	Licenciado en Nutrición	76	44	18	14	341	59	476
	Resumen Dependencia: Facultad de Ciencias de la Salud	332	139	73	120	896	156	1384
Dependencia: Facultad de Ciencias Económicas, Jurídicas y Sociales	Título	Trabajan	< 20 Horas	de 20 a 35 Horas	+ de 35 Horas	No Trabajan	No Contestan	Total
	Abogado/a	126	58	27	41	254	27	407
	Asistente Jurídico Universitario	10	7		3	38	3	51
	Contador Público Nacional	203	61	56	86	299	9	511
	Licenciado en Administración	102	30	25	47	197	3	302
	Licenciado en Administración Pública	18	1	5	12	7		25
	Licenciado en Gestión de Instituciones Universitarias - Ciclo de Licenciatura	17			17			17
	Licenciado en Trabajo Social	75	27	17	31	127	4	206
	Procurador/a	5	4	1		19	2	26
	Técnico Universitario en Gestión Financiera	30	8	8	14	43	4	77
	Resumen Dependencia: Facultad de Ciencias Económicas, Jurídicas y Sociales	586	196	139	251	984	52	1622
Dependencia: Facultad de Ciencias Físico Matemáticas y Naturales	Título	Trabajan	< 20 Horas	de 20 a 35 Horas	+ de 35 Horas	No Trabajan	No Contestan	Total
	Ingeniero Electrónico con orientación en Sistemas Digitales	83	38	14	31	158	19	260
	Ingeniero en Computación	2	1		1	22	6	30





Ingeniero en Informática	8	4	4	52	11	71
Ingeniero en Minas	21	13	2	57	7	85
Licenciado en Ciencias de la Computación	96	33	19	108	16	220
Licenciado en Ciencias Geológicas	38	26	2	117	15	170
Licenciado en Ciencias Matemáticas	14	11	2	22	1	37
Licenciado en Física	16	11	1	13	2	31
Licenciado en Matemática Aplicada				10	1	11
Profesor de Física	6	4	1	3		9
Profesor de Matemática	25	14	4	42	6	73
Profesor de Tercer Ciclo de la Enseñanza General Básica y de la Educación Polimodal en Matemática	9	6	3	9		18
Profesor en Ciencias de la Computación	18	7	5	9	1	28
Profesor en Tecnología Electrónica	14	5	2	5		19
Profesor Universitario en Matemática	3	2	1	1		4
Técnico Universitario en Electrónica	31	11	4	43	15	89
Técnico Universitario en Energías Renovables	7	6	1	10	7	24
Técnico Universitario en Explotación Minera	4	3	1	10		14
Técnico Universitario en Geoinformática	22	12	2	11	2	35
Técnico Universitario en Microprocesadores	17	4	3	20	1	38
Técnico Universitario en Obras Viales	16	6	5	23	15	54
Técnico Universitario en Procesamiento de Minerales	4	2	2	8	1	13
Técnico Universitario en Redes de Computadoras	23	7	9	22	3	48
Técnico Universitario en Telecomunicaciones	11	3	3	10	2	23
Técnico Universitario en Web	34	13	8	43	8	85
Resumen Dependencia: Facultad de Ciencias Físico Matemáticas y Naturales	522	242	89	828	139	1489

Dependencia: **Facultad de Ciencias Humanas**

Título	Trabajan	< 20 Horas	de 20 a 35 Horas	+ de 35 Horas	No Trabajan	No Contestan	Total
Licenciado en Ciencias de la Educación	99	55	23	21	164	14	277



Licenciado en Comunicación Social	119	45	30	44	176	23	318
Licenciado en Educación Especial - Ciclo de Licenciatura					1		1
Licenciado en Educación Inicial	66	44	16	6	63	10	139
Licenciado en Enseñanza de la Economía - Ciclo de Licenciatura	1		1		1		2
Licenciado en Enseñanza de la Geografía - Ciclo de Licenciatura					1		1
Licenciado en Enseñanza de la Historia - Ciclo de Licenciatura					1	1	2
Licenciado en Enseñanza de la Lengua - Ciclo de Licenciatura					3		3
Licenciado en Enseñanza de la Política - Ciclo de Licenciatura					2		2
Licenciado en Lengua Inglesa	5	3	2			2	7
Licenciado en Periodismo	29	14	5	10	94	20	143
Licenciado en Producción de Radio y Televisión	46	25	11	10	129	28	203
Locutor Nacional					3		3
Periodista Universitario	2	2					2
Profesor de Educación Especial	110	59	33	18	176	38	324
Profesor en Ciencias de la Educación	139	58	52	29	136	18	293
Profesor en Educación Inicial	174	116	37	21	212	49	435
Resumen Dependencia: Facultad de Ciencias Humanas	790	421	210	159	1162	203	2155

Dependencia: Facultad de Ingeniería y Ciencias Agropecuarias

Título	Trabajan	< 20 Horas	de 20 a 35 Horas	+ de 35 Horas	No Trabajan	No Contestan	Total
Bromatólogo	55	22	7	26	111	3	169
Ingeniero Agrónomo	104	62	17	25	178	6	288
Ingeniero Electricista-Electrónico	22	4	5	13	3		25
Ingeniero Electromecánico	88	37	13	38	157	5	250
Ingeniero Electrónico	38	12	7	19	49	1	88
Ingeniero en Alimentos	21	16	2	3	64	1	86
Ingeniero Industrial	110	43	19	48	184	5	299
Ingeniero Mecatrónico	8	2	2	4	41	2	51
Ingeniero Químico	46	29	5	12	81	3	130
Técnico Universitario en Automatización Industrial Orientación Informática	58	19	8	31	98		156



	39	10	4	25	35	74
Técnico Universitario en Diseño Mecánico Orientación Informática						
Técnico Universitario en Mantenimiento Industrial	86	19	16	51	106	210
Técnico Universitario en Producción Apícola	13	1	2	10		13
Resumen Dependencia: Facultad de Ingeniería y Ciencias Agropecuarias	688	276	107	305	1107	1839

Dependencia: Facultad de Psicología

Título	Trabajan	< 20 Horas	de 20 a 35 Horas	+ de 35 Horas	No Trabajan	No Contestan	Total
Licenciado en Psicología	553	297	148	108	868	147	1568
Profesor de Enseñanza Media y Superior en Psicología	19	5	5	9	9		28
Profesor en Psicología	137	80	33	24	191	18	346
Resumen Dependencia: Facultad de Psicología	709	382	186	141	1068	165	1942

Dependencia: Facultad de Química, Bioquímica y Farmacia

Título	Trabajan	< 20 Horas	de 20 a 35 Horas	+ de 35 Horas	No Trabajan	No Contestan	Total
Analista Biológico	37	15	11	11	41	1	79
Analista Químico	47	17	10	20	74	18	139
Bioquímico	46	18	13	15	34		80
Farmacéutico	64	31	9	24	258	47	369
Ingeniero en Alimentos	24	15	5	4	112	15	151
Licenciado en Biología Molecular	47	25	12	10	156	11	214
Licenciado en Bioquímica	86	54	22	10	416	79	581
Licenciado en Biotecnología	6	2	2	2	13	22	41
Licenciado en Ciencias Biológicas	25	19	4	2	77	17	119
Licenciado en Ciencia y Tecnología de los Alimentos	5	3		2	36	26	67
Licenciado en Química	30	12	4	14	51	11	92
Profesor de Biología	27	16	7	4	64	13	104
Profesor en Química	21	11	2	8	26	6	53
Técnico Universitario en Esterilización	15	8	2	5	31	30	76
Técnico Universitario en Laboratorios Biológicos	10	7	1	2	25	13	48



Cuadro 1.9 - Estudiantes por tipos de convivencia según facultad y carrera

Facultad	Carrera	Tipo de Convivencia				Total
		Con compañeros	Con familia de origen (padres, hermanos, abuelos)	Con su pareja/hijos	Solo	
Facultad de Ciencias de la Salud	Enfermería		4	2	9	15
	Licenciatura en enfermería	51	268	109	73	501
	Licenciatura en fonoaudiología	51	134	34	94	313
	Licenciatura en kinesiólogía y fisioterapia	6	54	10	9	79
	Licenciatura en nutrición	51	313	36	76	476
Resumen Facultad de Ciencias de la Salud		159	773	191	261	1384
Facultad de Ciencias Económicas, Jurídicas y Sociales	Abogacía	36	252	63	56	407
	Ciclo de licenciatura en gestión de instituciones universitarias		5	11	1	17
	Contador público nacional	74	301	84	52	511
	Licenciatura en administración	24	198	33	47	302
	Licenciatura en administración pública	1	7	8	9	25
Resumen Facultad de Ciencias Económicas, Jurídicas y Sociales	Licenciatura en trabajo social	31	95	56	24	206
	Procurador	1	15	6	4	26
	Tecnicatura universitaria en gestión financiera	8	51	8	10	77
	Técnico universitario en asistencia jurídica	5	30	7	9	51
	Resumen Facultad de Ciencias Económicas, Jurídicas y Sociales	180	954	276	212	1622
Facultad de Ciencias Físico Matemáticas y Naturales	Ingeniería electrónica con orientación en sistemas digitales	20	184	24	32	260
	Ingeniería en computación	1	22		7	30
	Ingeniería en informática	3	55	3	10	71
	Ingeniería en minas	14	49	5	17	85
	Licenciatura en ciencias de la computación	27	126	26	41	220
Licenciatura en ciencias geológicas	37	92	12	29	170	

Licenciatura en ciencias matemáticas	7	20	3	7	37
Licenciatura en física	3	19	4	5	31
Licenciatura en matemática aplicada	3	7	1		11
Profesorado de tercer ciclo de la enseñanza general básica y de la educación polimodal en matemática	4	6	5	3	18
Profesorado en ciencias de la computación	4	11	9	4	28
Profesorado en física	2	3	2	2	9
Profesorado en matemática	14	43	12	4	73
Profesorado en tecnología electrónica	3	5	8	3	19
Profesorado universitario en matemáticas	1	1	2		4
Tecnicatura universitaria en electrónica	7	56	9	17	89
Tecnicatura universitaria en energías renovables		13	7	4	24
Tecnicatura universitaria en explotación minera	1	7	3	3	14
Tecnicatura universitaria en geoinformática	8	11	6	10	35
Tecnicatura universitaria en obras viales	1	35	5	13	54
Tecnicatura universitaria en procesamiento de minerales	1	7	4	1	13
Tecnicatura universitaria en redes de computadoras	4	25	9	10	48
Tecnicatura universitaria en telecomunicaciones	2	10	6	5	23
Tecnicatura universitaria en web	8	54	15	8	85
Técnico universitario en microprocesadores	6	26	4	2	38
Resumen Facultad de Ciencias Físico Matemáticas y Naturales	181	887	184	237	1489
Ciclo de licenciatura en educación especial				1	1
Ciclo de licenciatura en enseñanza de la economía				2	2
Ciclo de licenciatura en enseñanza de la geografía				1	1
Ciclo de licenciatura en enseñanza de la historia				2	2
Ciclo de licenciatura en enseñanza de la lengua				3	3
Ciclo de licenciatura en enseñanza de la política				2	2
Ciclo de licenciatura en lengua inglesa		3	2	2	7
Licenciatura en ciencias de la educación	43	121	47	66	277
Licenciatura en comunicación social	35	133	61	89	318

Resumen Facultad de Ciencias Físico Matemáticas y Naturales

Ciclo de licenciatura en educación especial				1	1
Ciclo de licenciatura en enseñanza de la economía				2	2
Ciclo de licenciatura en enseñanza de la geografía				1	1
Ciclo de licenciatura en enseñanza de la historia				2	2
Ciclo de licenciatura en enseñanza de la lengua				3	3
Ciclo de licenciatura en enseñanza de la política				2	2
Ciclo de licenciatura en lengua inglesa		3	2	2	7
Licenciatura en ciencias de la educación	43	121	47	66	277
Licenciatura en comunicación social	35	133	61	89	318

Facultad de Ciencias Humanas





Licenciatura en educación inicial	11	69	29	30	139
Licenciatura en periodismo	19	78	16	30	143
Licenciatura en producción de radio y televisión	27	108	23	45	203
Locutor nacional				3	3
Periodismo			2		2
Profesorado de educación especial	54	145	63	62	324
Profesorado de educación inicial	52	233	86	64	435
Profesorado en ciencias de la educación	41	96	115	41	293
Resumen Facultad de Ciencias Humanas	282	986	444	443	2155
Bromatología	7	108	26	28	169
Ingeniería química	16	84	18	12	130
Ingeniería agronómica	67	152	25	44	288
Ingeniería electricista electrónica	2	8	11	4	25
Ingeniería electromecánica	25	170	25	30	250
Ingeniería electrónica	4	56	17	11	88
Ingeniería en alimentos	3	67	10	6	86
Ingeniería industrial	26	220	34	19	299
Ingeniería mecatrónica	3	36	3	9	51
Técnico universitario en automatización industrial orientación informática	9	112	23	12	156
Técnico universitario en diseño mecánico orientación informática	5	44	19	6	74
Técnico universitario en mantenimiento industrial	11	142	23	34	210
Técnico universitario en producción apícola		4	7	2	13
Resumen Facultad de Ingeniería y Ciencias Agropecuarias	178	1203	241	217	1839
Licenciatura en psicología	401	515	250	402	1568
Profesorado de enseñanza media y superior en psicología	5	5	6	12	28
Profesorado en psicología	92	87	71	96	346
Resumen Facultad de Psicología	498	607	327	510	1942
Analista biológico	18	35	19	7	79
Analista químico	28	57	31	23	139



Bioquímica	16	17	26	21	80
Farmacia	91	132	38	108	369
Ingeniería en alimentos	14	108	15	14	151
Licenciatura en biología molecular	60	99	19	36	214
Licenciatura en bioquímica	156	247	34	144	581
Licenciatura en biotecnología	4	29	2	6	41
Licenciatura en ciencia y tecnología de los alimentos	4	49	5	9	67
Licenciatura en ciencias biológicas	19	61	12	27	119
Licenciatura en química	21	44	14	13	92
Profesorado de tercer ciclo de EGB, la educación polimodal y educación superior en biología	20	42	19	23	104
Profesorado en química	8	22	14	9	53
Tecnicatura universitaria en esterilización	15	35	12	14	76
Tecnicatura universitaria en laboratorios biológicos	8	27	5	8	48
Resumen Facultad de Química Bioquímica y Farmacia	482	1004	265	462	2213
Guía universitario de turismo	2	7	8	15	32
Técnico universitario en gestión hotelera	4	10	5	34	53
Técnico universitario en gestión turística	2	14	11	39	66
Técnico universitario en parques, jardines y floricultura.	2	4	21	3	30
Técnico universitario en producción de plantas aromáticas	2	1	6	7	16
Resumen Facultad de Turismo y Urbanismo	12	36	51	98	197
Técnico universitario en sonorización	1	5		23	29
Técnico en administración y gestión de instituciones universitarias	1	9	28	16	54
Técnico universitario en fotografía	21	117	49	50	237
Técnico universitario en higiene y seguridad en el trabajo	13	93	30	33	169
Técnico universitario en producción musical	11	63	8	48	130
Técnico universitario en secretariado ejecutivo	1	23	35	35	94
Resumen Instituto Politécnico y Artístico Universitario "M. A. López"	48	310	150	205	713
Total Institución: Universidad Nacional de San Luis	2020	6760	2129	2645	13554



Cuadro 1.10 - Nuevos Inscriptos por tipos de convivencia por facultad y carrera

Facultad	Carrera	Tipo de convivencia				Total	
		Con compañeros	Con familia de origen (padres, hermanos, abuelos)	Con su pareja/hijos	Solo		
Facultad de Ciencias de la Salud	Licenciatura en enfermería	16	102	29	33	180	
	Licenciatura en fonoaudiología	13	36	4	17	70	
	Licenciatura en kinesiólogía y fisioterapia	6	54	10	9	79	
	Licenciatura en nutrición	17	100	7	29	153	
Resumen Facultad de Ciencias de la Salud		52	292	50	88	482	
Facultad de Ciencias Económicas, Jurídicas y Sociales	Abogacía	9	81	16	19	125	
	Contador público nacional	15	63	7	10	95	
	Licenciatura en administración	4	39	2	4	49	
	Licenciatura en trabajo social	1	27	1	5	34	
	Procurador		10	5	3	18	
	Tecnicatura universitaria en gestión financiera	8	51	8	10	77	
	Técnico universitario en asistencia jurídica	4	19	5	5	33	
	Resumen Facultad de Ciencias Económicas, Jurídicas y Sociales		41	290	44	56	431
	Facultad de Ciencias Físico Matemáticas y Naturales	Ingeniería electrónica con orientación en sistemas digitales	3	37	1	9	50
		Ingeniería en computación	1	15		6	22
Ingeniería en informática		1	25	2	8	36	
Ingeniería en minas		2	12	2	7	23	
Licenciatura en ciencias de la computación		2	22	1	14	39	
Facultad de Ciencias Físico Matemáticas y Naturales	Licenciatura en ciencias geológicas	10	12		7	29	
	Licenciatura en ciencias matemáticas	1	5	3	2	11	
	Licenciatura en física		2		3	5	
	Licenciatura en matemática aplicada	2				2	
	Profesorado en ciencias de la computación	1	3	2	1	7	
Profesorado en física	1			1	2		

Profesorado en matemática	3	9	3	1	16
Profesorado en tecnología electrónica		1	1	1	3
Tecnicatura universitaria en electrónica	4	34	7	15	60
Tecnicatura universitaria en energías renovables		4	5	6	15
Tecnicatura universitaria en explotación minera	1	2	1	1	5
Tecnicatura universitaria en geoinformática		3		4	7
Tecnicatura universitaria en obras viales		17	2	8	27
Tecnicatura universitaria en redes de computadoras	2	9	2	5	18
Tecnicatura universitaria en telecomunicaciones	1	2	3	3	9
Tecnicatura universitaria en web	1	15	3	6	25

Resumen Facultad de Ciencias Físico Matemáticas y Naturales	36	229	38	108	411
Licenciatura en ciencias de la educación	6	17	6	12	41
Licenciatura en comunicación social		27		4	31
Licenciatura en educación inicial	1	13	2	4	20
Licenciatura en periodismo	7	32	6	13	58
Licenciatura en producción de radio y televisión	11	35	6	16	68
Profesorado de educación especial	6	43	8	10	67
Profesorado de educación inicial	7	51	8	8	74
Profesorado en ciencias de la educación	4	24	5	16	49
Resumen Facultad de Ciencias Humanas	42	242	41	83	408
Bromatología	1	43	13	6	63
Ingeniería química	3	20	1	1	25
Ingeniería agronómica	5	26		5	36
Ingeniería electromecánica	5	47		3	55
Ingeniería electrónica	1	12		2	15
Ingeniería en alimentos		11	1	1	13
Ingeniería industrial	9	40		2	51
Ingeniería mecatrónica	3	26	3	7	39
Técnico universitario en automatización industrial orientación informática	1	42	4	4	51
Técnico universitario en diseño mecánico orientación informática		13	2	3	18





	Técnico universitario en mantenimiento industrial	1	46	3	3	53
Resumen Facultad de Ingeniería y Ciencias Agropecuarias		29	326	27	37	419
Facultad de Psicología	Licenciatura en psicología	59	132	22	80	293
	Profesorado en psicología	24	47	16	32	119
Resumen Facultad de Psicología		83	179	38	112	412
	Analista biológico	1				1
	Analista químico	8	21	7	12	48
	Farmacia	13	39	2	23	77
	Ingeniería en alimentos	3	18	2	7	30
	Licenciatura en biología molecular	6	17		12	35
	Licenciatura en bioquímica	20	71	3	32	126
	Licenciatura en biotecnología	4	29	2	6	41
Facultad de Química Bioquímica y Farmacia	Licenciatura en ciencia y tecnología de los alimentos	4	49	5	9	67
	Licenciatura en ciencias biológicas	7	15		11	33
	Licenciatura en química	2	11	1	2	16
	Profesorado de tercer ciclo de EGB, la educación polimodal y educación superior en biología	5	13	4	5	27
	Profesorado en química	4	11	5	3	23
	Tecnicatura universitaria en esterilización	15	35	12	14	76
	Tecnicatura universitaria en laboratorios biológicos	8	27	5	8	48
Resumen Facultad de Química Bioquímica y Farmacia		99	356	49	144	648
	Guía universitario de turismo		3	7	3	13
Facultad de Turismo y Urbanismo	Técnico universitario en gestión hotelera	2	4	3	3	12
	Técnico universitario en gestión turística		10	3	5	18
	Técnico universitario en parques, jardines y floricultura	2	4	9	4	19
	Técnico universitario en producción de plantas aromáticas		1	4	1	6
Resumen Facultad de Turismo y Urbanismo		4	22	26	16	68
Instituto Politécnico y Artístico Universitario "M. A. López"	Técnico universitario en fotografía	18	98	24	24	164
	Técnico universitario en producción musical	7	38	1	19	65
Resumen Instituto Politécnico y Artístico Universitario "M. A. López"		25	136	25	43	229
Total Institución: Universidad Nacional de San Luis		411	2072	338	687	3508



Cuadro 1.11 - Estudiantes por cantidad de hijos según facultad y carrera

Facultad	Carrera	Cantidad de hijos				total
		dos	más de dos	no tiene	uno	
Facultad de Ciencias de la Salud	Enfermería			10	5	15
	Licenciatura en enfermería	53	29	331	88	501
	Licenciatura en fonología y audiología	16	2	277	18	313
	Licenciatura en kinesiólogía y fisioterapia	4	3	67	5	79
	Licenciatura en nutrición	8	3	422	43	476
Resumen Facultad de Ciencias de la Salud		81	37	1107	159	1384
Facultad de Ciencias Económicas, Jurídicas y Sociales	Abogacía	31	15	330	31	407
	Ciclo de licenciatura en gestión de instituciones universitarias	3	6	4	4	17
	Contador público nacional	27	8	429	47	511
	Licenciatura en administración	9	4	259	30	302
	Licenciatura en administración pública	6	5	12	2	25
	Licenciatura en trabajo social	19	16	135	36	206
	Procurador	3	2	18	3	26
	Tecnicatura universitaria en gestión financiera	7		63	7	77
	Técnico universitario en asistencia jurídica	4	2	43	2	51
	Resumen Facultad de Ciencias Económicas, Jurídicas y Sociales	109	58	1293	162	1622
Facultad de Ciencias Físico Matemáticas y Naturales	Ingeniería electrónica con orientación en sistemas digitales	6	2	237	15	260
	Ingeniería en computación			28	2	30
	Ingeniería en informática		1	66	4	71
	Ingeniería en minas	2	1	80	2	85
	Licenciatura en ciencias de la computación	6	2	197	15	220
	Licenciatura en ciencias geológicas	4		155	11	170
	Licenciatura en ciencias matemáticas	2		33	2	37
	Licenciatura en física	1	1	26	3	31



Licenciatura en matemática aplicada					10	1	11
Profesorado de tercer ciclo de la enseñanza general básica y de la educación polimodal en matemática	1	1			14	2	18
Profesorado en ciencias de la computación	6				21	1	28
Profesorado en física					7	2	9
Profesorado en matemática	2	3			63	5	73
Profesorado en tecnología electrónica	2	1			13	3	19
Profesorado universitario en matemáticas					3	1	4
Tecnicatura universitaria en electrónica	5				80	4	89
Tecnicatura universitaria en energías renovables		2			19	3	24
Tecnicatura universitaria en explotación minera	1	1			9	3	14
Tecnicatura universitaria en geoinformática		1			28	6	35
Tecnicatura universitaria en obras viales	1	1			48	4	54
Tecnicatura universitaria en procesamiento de minerales		1			8	4	13
Tecnicatura universitaria en redes de computadoras		2			42	4	48
Tecnicatura universitaria en telecomunicaciones	2	2			16	3	23
Tecnicatura universitaria en web	1	4			73	7	85
Técnico universitario en microprocesadores	2	1			31	4	38
Resumen Facultad de Ciencias Físico Matemáticas y Naturales	44	27			1307	111	1489
Ciclo de licenciatura en educación especial					1		1
Ciclo de licenciatura en enseñanza de la economía	1				1		2
Ciclo de licenciatura en enseñanza de la geografía					1		1
Ciclo de licenciatura en enseñanza de la historia					2		2
Ciclo de licenciatura en enseñanza de la lengua					3		3
Ciclo de licenciatura en enseñanza de la política					2		2
Ciclo de licenciatura en lengua inglesa		1			5	1	7
Licenciatura en ciencias de la educación	14	8			228	27	277
Licenciatura en comunicación social	10	10			267	31	318
Licenciatura en educación inicial	10	4			101	24	139
Licenciatura en periodismo	6	3			123	11	143
Facultad de Ciencias Humanas							

Licenciatura en producción de radio y televisión	8	8	175	12	203
Locutor nacional			3		3
Periodismo			2		2
Profesorado de educación especial	20	10	242	52	324
Profesorado de educación inicial	33	7	301	94	435
Profesorado en ciencias de la educación	44	60	151	38	293

Resumen Facultad de Ciencias Humanas	146	111	1608	290	2155
---	------------	------------	-------------	------------	-------------

Bromatología	7	3	135	24	169
Ingeniería química	7	1	111	11	130
Ingeniería agronómica	8	5	256	19	288
Ingeniería electricista electrónica	2	3	14	6	25
Ingeniería electromecánica	6	2	224	18	250
Ingeniería electrónica	3		77	8	88
Ingeniería en alimentos	3	1	75	7	86
Ingeniería industrial	7	4	269	19	299
Ingeniería mecatrónica	3		48		51
Técnico universitario en automatización industrial orientación informática	6	6	129	15	156
Técnico universitario en diseño mecánico orientación informática	4	5	56	9	74
Técnico universitario en mantenimiento industrial	4	3	175	28	210
Técnico universitario en producción apícola	4	5	2	2	13

Resumen Facultad de Ingeniería y Ciencias Agropecuarias	64	38	1571	166	1839
--	-----------	-----------	-------------	------------	-------------

Licenciatura en psicología	55	31	1341	141	1568
Profesorado de enseñanza media y superior en psicología			25	3	28
Profesorado en psicología	10	9	278	49	346

Resumen Facultad de Psicología	65	40	1644	193	1942
---------------------------------------	-----------	-----------	-------------	------------	-------------

Analista biológico	5	2	60	12	79
Analista químico	8		103	28	139
Bioquímica	11	5	40	24	80
Farmacia	8	4	322	35	369
Ingeniería en alimentos	2	3	137	9	151





Licenciatura en biología molecular	3	1	206	4	214
Licenciatura en bioquímica	9		539	33	581
Licenciatura en biotecnología	1		40		41
Licenciatura en ciencia y tecnología de los alimentos	1	2	59	5	67
Licenciatura en ciencias biológicas	2	2	107	8	119
Licenciatura en química	1	1	80	10	92
Profesorado de tercer ciclo de EGB, la educación polimodal y educación superior en biología	2	7	81	14	104
Profesorado en química	3	2	41	7	53
Tecnicatura universitaria en esterilización	3	2	60	11	76
Tecnicatura universitaria en laboratorios biológicos			43	5	48
Resumen Facultad de Química Bioquímica y Farmacia	59	31	1918	205	2213
Guía universitario de turismo	4	2	24	2	32
Técnico universitario en gestión hotelera	4		44	5	53
Técnico universitario en gestión turística	8	3	52	3	66
Técnico universitario en parques, jardines y floricultura.	10	6	13	1	30
Técnico universitario en producción de plantas aromáticas		1	13	2	16
Resumen Facultad de Turismo y Urbanismo	26	12	146	13	197
Técnico universitario en sonorización			29		29
Técnico en administración y gestión de instituciones universitarias	8	11	19	16	54
Técnico universitario en fotografía	17	17	188	15	237
Técnico universitario en higiene y seguridad en el trabajo	10	8	134	17	169
Técnico universitario en producción musical	2		126	2	130
Técnico universitario en secretariado ejecutivo	18	4	57	15	94
Resumen Instituto Politécnico y Artístico Universitario "M. A. López"	55	40	553	65	713
Total Institución: Universidad Nacional de San Luis	649	394	11147	1364	13554

Cuadro 1.12 - Estudiantes por forma de costear sus estudios según facultad y carrera

Facultad	Carrera	Familiares	Planes Sociales	Trabajo	Otra Fuente	Becas	Totales
Facultad de Ciencias de la Salud	Enfermería	6		9			15
	Licenciatura en enfermería	273	15	167	26	20	501
	Licenciatura en fonoaudiología	249	3	42	8	11	313
	Licenciatura en kinesiólogía y fisioterapia	54	2	19	4		79
	Licenciatura en nutrición	378	3	68	12	15	476
Resumen Facultad de Ciencias de la Salud							
	Abogacía	284	8	77	16	22	407
	Ciclo de Licenciatura en Gestión de Instituciones Universitarias	1		16			17
	Contador Público Nacional	348	7	104	13	39	511
	Licenciatura en Administración	192	5	65	11	29	302
Facultad de Ciencias Económicas, Jurídicas y Sociales	Licenciatura en Administración Pública	4		19	2		25
	Licenciatura en Trabajo Social	90	4	72	9	31	206
	Procurador	19		4	0	3	26
	Técnica Universitaria en Gestión Financiera	44	3	23	1	6	77
	Técnico Universitario en Asistencia Jurídica	35		8	2	6	51
Resumen Facultad de Ciencias Económicas, Jurídicas y Sociales							
		1017	27	388	54	136	1622
Facultad de Ciencias Físico Matemáticas y Naturales	Ingeniería electrónica con orientación en sistemas digitales	190	3	45	5	17	260
	Ingeniería en computación	24		2		4	30
	Ingeniería en informática	52		12	2	5	71
	Ingeniería en minas	55		16	4	10	85
	Licenciatura en ciencias de la computación	131	1	75	13	13	220
	Licenciatura en ciencias geológicas	115	3	27		25	170
	Licenciatura en ciencias matemáticas	23		13		1	37
	Licenciatura en física	19		8		4	31
	Licenciatura en matemática aplicada	8	1			2	11





Profesorado de tercer ciclo de la enseñanza general básica y de la educación polimodal en matemática	8	9	1	18
Profesorado en ciencias de la computación	12	16	0	28
Profesorado en física	3	5	1	9
Profesorado en matemática	53	12	7	73
Profesorado en tecnología electrónica	7	10	2	19
Profesorado universitario en matemáticas	1	2		4
Tecnicatura universitaria en electrónica	51	32	5	89
Tecnicatura universitaria en energías renovables	12	11		24
Tecnicatura universitaria en explotación minera	7	7		14
Tecnicatura universitaria en geoinformática	18	15	1	35
Tecnicatura universitaria en obras viales	29	21	2	54
Tecnicatura universitaria en procesamiento de minerales	7	5	1	13
Tecnicatura universitaria en redes de computadoras	24	22	1	48
Tecnicatura universitaria en telecomunicaciones	9	14		23
Tecnicatura universitaria en web	50	31	3	85
Técnico universitario en microprocesadores	22	15	1	38
Resumen Facultad de Ciencias Físico Matemáticas y Naturales	930	12	17	1489
Licenciatura en lengua inglesa		7		7
Ciclo de licenciatura en enseñanza de la economía		2		2
Ciclo de licenciatura en enseñanza de la geografía		1		1
Ciclo de licenciatura en enseñanza de la historia		2		2
Ciclo de licenciatura en enseñanza de la lengua		3		3
Ciclo de licenciatura en enseñanza de la política		2		2
Ciclo de licenciatura en educación especial		1		1
Licenciatura en ciencias de la educación	162	82	14	277
Licenciatura en comunicación social	174	127	12	318
Licenciatura en educación inicial	69	63	4	139
Licenciatura en periodismo	93	40	6	143
Licenciatura en producción de radio y televisión	134	51	8	203
Facultad de Ciencias Humanas				



Locutor nacional				3					3
Periodismo universitario			1	1					2
Profesorado de educación especial	213	6	89		16				324
Profesorado de educación inicial	313	16	93		13				435
Profesorado en ciencias de la educación	155	4	97	19	18				293
Resumen Facultad de Ciencias Humanas	1313	41	664	46	91				2155
Bromatología	112	4	37		16				169
Ingeniería Química	90	1	12		27				130
Ingeniería Agronómica	217	4	19		48				288
Ingeniería Electricista Electrónica	4		21						25
Ingeniería Electromecánica	114	4	88		44				250
Ingeniería Electrónica	35		41		12				88
Ingeniería en Alimentos	64	1	10		11				86
Ingeniería Industrial	215	2	34		44				299
Ingeniería Mecatrónica	42		4		5				51
Técnico Universitario en Automatización Industrial Orientación Informática	84	2	58	6	6				156
Técnico Universitario en Diseño Mecánico Orientación Informática	27	1	39	2	5				74
Técnico Universitario en Mantenimiento Industrial	101	3	86	6	14				210
Técnico Universitario en Producción Apícola			13						13
Resumen Facultad de Ingeniería y Ciencias Agropecuarias	1105	22	462	18	232				1839
Licenciatura en psicología	1097	29	388		54				1568
Profesorado en enseñanza media y superior en psicología	28								28
Profesorado en psicología	232	5	97		12				346
Resumen Facultad de Psicología	1357	34	485		66				1942
Facultad de Química Bioquímica y Farmacia									
Analista biológico	53	2	20		4				79
Analista químico	90	2	42		5				139
Bioquímica	51		29						80
Farmacia	313	2	37		17				369
Ingeniería en alimentos	124	3	7		17				151



Licenciatura en biología molecular	179								35	214
Licenciatura en bioquímica	518	7							56	581
Licenciatura en biotecnología	32			8					1	41
Licenciatura en ciencia y tecnología de los alimentos	49	1		11		1			5	67
Licenciatura en ciencias biológicas	93	1		14					11	119
Licenciatura en química	60	1		14					17	92
Profesorado en biología	72	1		27					4	104
Profesorado en química	34			14					5	53
Tecnicatura universitaria en esterilización	48	2		24					2	76
Tecnicatura universitaria en laboratorios biológicos	39	1		8						48
Facultad de Química Bioquímica y Farmacia	1755	23		255		1			179	2213
Facultad de Turismo y Urbanismo	7			25						32
Guía universitario de turismo	24			28					1	53
Técnico universitario en gestión hotelera	22			40		2			2	66
Técnico universitario en gestión turística	4			25					1	30
Técnico universitario en parques, jardines y floricultura.	1			15						16
Técnico universitario en producción de plantas aromáticas										
Facultad de Turismo y Urbanismo	58			133		2			4	197
Instituto Politécnico y Artístico Universitario "M. A. López"	3			26						29
Técnico universitario en sonorización				54						54
Técnico en administración y gestión de instituciones universitarias	108	3		119		5			2	237
Técnico universitario en fotografía	90	3		68		5			3	169
Técnico universitario en higiene y seguridad en el trabajo	67	2		60					1	130
Técnico universitario en producción musical	17	2		73		1			1	94
Técnico universitario en secretariado ejecutivo										
Instituto Politécnico y Artístico Universitario "M. A. López"	285	10		400		11			7	713
Resumen Institución: Universidad Nacional de San Luis	8780	192		3517		199			866	13554

Cuadro 1.13 – Estudiantes Nuevos Inscriptos por forma de costear sus estudios según facultad y carrera

Facultad	Carrera	Aportes Familiares	Planes Sociales	Trabajo	Otra Fuente	Becas	Totales
Facultad de Ciencias de la Salud	Licenciatura en enfermería	109	7	54	6	4	180
	Licenciatura en fonoaudiología	63		6		1	70
	Licenciatura en kinesiólogía y fisioterapia	52	2	21	4		79
	Licenciatura en nutrición	135	1	15		2	153
Resumen Facultad de Ciencias de la Salud		359	10	96	10	7	482
Facultad de Ciencias Económicas, Jurídicas y Sociales	Abogacía	85	3	34		3	125
	Contador Público Nacional	79	4	8		4	95
	Licenciatura en Administración	32	2	8		7	49
	Licenciatura en Trabajo Social	25		2		7	34
	Procurador	15		1		2	18
	Tecnatura Universitaria en Gestión Financiera	44	3	24		6	77
Resumen Facultad de Ciencias Económicas, Jurídicas y Sociales		303	12	83		33	431
Facultad de Ciencias Físico Matemáticas y Naturales	Ingeniería electrónica con orientación en sistemas digitales	37	2	11			50
	Ingeniería en computación	18		2		2	22
	Ingeniería en informática	25		5	2	4	36
	Ingeniería en minas	13		10			23
	Licenciatura en ciencias de la computación	32	1	5		1	39
	Licenciatura en ciencias geológicas	25	1	2		1	29
	Licenciatura en ciencias matemáticas	7		4			11
	Licenciatura en física	4				1	5
	Licenciatura en matemática aplicada	2					2
	Profesorado en ciencias de la computación	4		3			7
Profesorado en física			2			2	
profesorado en matemática	11	1	4			16	





Profesorado en tecnología electrónica	2	1	3			
Tecnicatura universitaria en electrónica	29	25	1			
Tecnicatura universitaria en energías renovables	8	7	15			
Tecnicatura universitaria en explotación minera	3	2	5			
Tecnicatura universitaria en geoinformática	5	2	7			
Tecnicatura universitaria en obras viales	16	1	27			
Tecnicatura universitaria en redes de computadoras	10	8	18			
Tecnicatura universitaria en telecomunicaciones	4	5	9			
Tecnicatura universitaria en web	13	9	25			
Resumen Facultad de Ciencias Físico Matemáticas y Naturales	268	6	116	4	17	411
Licenciatura en ciencias de la educación	25	13	3	41		
Licenciatura en comunicación social	26	3	1	1	31	
Licenciatura en educación inicial	12	7	1	20		
Licenciatura en periodismo	40	1	1	58		
Licenciatura en producción de radio y televisión	46	18	2	68		
Profesorado de educación especial	52	12	1	2	67	
Profesorado de educación inicial	56	15	1	74		
Profesorado en ciencias de la educación	33	1	11	1	3	49
Resumen Facultad de Ciencias Humanas	290	4	95	9	10	408
Bromatología	41	1	19	2	63	
Ingeniería Química	21			4	25	
Ingeniería Agronómica	31			5	36	
Ingeniería Electromecánica	44	2	2	7	55	
Ingeniería Electrónica	12		1	2	15	
Ingeniería en Alimentos	10		1	2	13	
Ingeniería Industrial	38	1	4	8	51	
Ingeniería Mecatrónica	32		3	4	39	
Técnico Universitario en Automatización Industrial Orientación Informática	30		17	4	51	
Técnico Universitario en Diseño Mecánico Orientación Informática	9		8	1	18	
Técnico Universitario en Mantenimiento Industrial	33		17	1	2	53
Facultad de Ingeniería y Ciencias Agropecuarias						



Resumen Facultad de Ingeniería y Ciencias Agropecuarias									
Facultad de Psicología									
Licenciatura en psicología	301	4	72	1	41	419			
Profesorado en psicología	235	5	41	4	8	293			
	87	1	30		1	119			
Resumen Facultad de Psicología	322	6	71	4	9	412			
Analista biológico			1			1			
Analista químico	31	1	14	1	1	48			
Farmacia	68		7		2	77			
Ingeniería en alimentos	20	2	4		4	30			
Licenciatura en biología molecular	29		2		4	35			
Licenciatura en bioquímica	110	1	9	1	5	126			
Licenciatura en biotecnología	32		8		1	41			
Licenciatura en ciencia y tecnología de los alimentos	49	1	11	1	5	67			
Licenciatura en ciencias biológicas	25		2	3	3	33			
Licenciatura en química	11		5			16			
Profesorado en biología	21		5	1		27			
Profesorado en química	18		2		3	23			
Tecnicatura universitaria en esterilización	48	2	22	2	2	76			
Tecnicatura universitaria en laboratorios biológicos	39	1	8			48			
Resumen Facultad de Química Bioquímica y Farmacia	501	8	100	9	30	648			
Guía universitario de turismo	3		10			13			
Técnico universitario en gestión hotelera	8		3		1	12			
Técnico universitario en gestión turística	11		5	1	1	18			
Técnico universitario en parques, jardines y floricultura.	6		11	1	1	19			
Técnico universitario en producción de plantas aromáticas			6			6			
Resumen Facultad de Turismo y Urbanismo	28		35	2	3	68			
Técnico universitario en fotografía	91	2	69	1	1	164			
Técnico universitario en producción musical	37		24	3	1	65			
Resumen Instituto Politécnico y Artístico Universitario "M. A. López"	128	2	93	4	2	229			
Resumen Institución: Universidad Nacional de San Luis									
	2500	52	761	43	152	3508			



Cuadro 1.14 – Estudiantes Nuevos Inscriptos de Pregrado y Grado según Nivel de Instrucción del Padre según facultad y título

Dependencia: **Facultad de Ciencias de la Salud**

Título	No Hizo Estudios	Escuela Primaria Incompleta	Escuela Primaria Completa	Secundario Incompleto	Secundario Completo	Universitario o Superior Incompleto	Universitario o Superior Completo	Posgrado	No dispone Información	Total
Licenciado en Enfermería	3	22	11	20	21	6	6		91	180
Licenciado en Fonoaudiología		1	5	7	19	4	4		30	70
Licenciado en Kinesiología y Fisiatría		5	5	17	24	7	14	3	4	79
Licenciado en Nutrición		6	16	16	26	9	14	2	64	153
Resumen Dependencia: Facultad de Ciencias de la Salud	3	34	37	60	90	26	38	5	189	482

Dependencia: **Facultad de Ciencias Económicas, Jurídicas y Sociales**

Título	No Hizo Estudios	Escuela Primaria Incompleta	Escuela Primaria Completa	Secundario Incompleto	Secundario Completo	Universitario o Superior Incompleto	Universitario o Superior Completo	Posgrado	No dispone Información	Total
Abogado/a	2	6	17	16	27	10	11		36	125
Asistente Jurídico Universitario	4	4	5	5	4	2	4		5	33
Contador Público Nacional		8	17	16	27	4	6	2	15	95
Licenciado en Administración	1	9	7	4	9	6	4	2	7	49
Licenciado en Trabajo Social		3	6	6	7	1	4		7	34
Procurador/a		3	5	4	2		1		3	18
Técnico Universitario en Gestión Financiera	6	28	7	3	17	4	4	1	7	77
Resumen Dependencia: Facultad de Ciencias Económicas, Jurídicas y Sociales	13	61	64	54	93	27	34	5	80	431

Dependencia: **Facultad de Ciencias Humanas**

Título	No Hizo Estudios	Escuela Primaria Incompleta	Escuela Primaria Completa	Secundario Incompleto	Secundario Completo	Universitario o Superior Incompleto	Universitario o Superior Completo	Posgrado	No dispone Información	Total
Licenciado en Ciencias de la Educación	1	6	3	10	4	2	4		11	41



Licenciado en Comunicación Social	2	3	4	1	5	16	31
Licenciado en Educación Inicial	3	3	4			8	20
Licenciado en Periodismo	4	4	12	1	4	28	58
Licenciado en Producción de Radio y Televisión	1	4	13	3	4	29	68
Profesor de Educación Especial	8	6	4	1	4	35	67
Profesor en Ciencias de la Educación	11	1	10		2	21	49
Profesor en Educación Inicial	8	10	5	1	1	43	74
Resumen Dependencia: Facultad de Ciencias Humanas	3	41	56	8	24	191	408

Dependencia: Facultad de Ciencias Físico-Matemáticas y Naturales

Título	No Hizo Estudios	Escuela Primaria Incompleta	Escuela Primaria Completa	Secundario Incompleto	Secundario Completo	Universitario o Superior Incompleto	Universitario o Superior Completo	Posgrado	No dispone Información	Total
Ingeniero Electrónico con orientación en Sistemas Digitales		2		8	10	4	8	1	17	50
Ingeniero en Computación		3		5	3	1	3		7	22
Ingeniero en Informática		3		6	8	4	4		11	36
Ingeniero en Minas		3		2	3	1	2		9	23
Licenciado en Ciencias de la Computación	2	3	1	3	8	3	1		18	39
Licenciado en Ciencias Geológicas			2	5	4		3		15	29
Licenciado en Ciencias Matemáticas		3	3	2	2				1	11
Licenciado en Física				1	1	1			2	5
Licenciado en Matemática Aplicada			1						1	2
Profesor de Física		1		1						2
Profesor de Matemática		6			2	1	1		6	16
Profesor en Ciencias de la Computación			1	2	2	1	2		1	7
Profesor en Tecnología Electrónica		1	1				1			3
Técnico Universitario en Electrónica	3	12	6	10	7	4	4		14	60
Técnico Universitario en Energías Renovables					1	1	1		12	15
Técnico Universitario en Explotación Minera		3	1		1					5
Técnico Universitario en Geoinformática		0	3		1	1		1	1	7



Técnico Universitario en Obras Viales	2	1	4	4	1	15	27
Técnico Universitario en Redes de Computadoras	3	2	1	2	2	8	18
Técnico Universitario en Telecomunicaciones	1	1	1	1	2	3	9
Técnico Universitario en Web	5	5	1	5		9	25
Resumen Dependencia: Facultad de Cs. Físico-Matemáticas y Naturales	6	46	36	49	25	160	411

Dependencia: **Facultad de Ingeniería y Ciencias Agropecuarias**

Título	No Hizo Estudios	Escuela Primaria Incompleta	Escuela Primaria Completa	Secundario Incompleto	Secundario Completo	Universitario o Superior Incompleto	Universitario o Superior Completo	Posgrado	No dispone Información	Total
Bromatólogo		14	14	7	21	1	3		3	63
Ingeniero Agrónomo		3	4	8	5	4	5	1	6	36
Ingeniero Electromecánico		4	6	13	16	6	5		5	55
Ingeniero Electrónico			6	1	4	1	2		1	15
Ingeniero en Alimentos		2	2	3	1	1	1		3	13
Ingeniero Industrial			6	10	17	4	3	2	9	51
Ingeniero Mecatrónico	1	4	1	9	11	3	7		3	39
Ingeniero Químico		2	2	2	7		7		5	25
Técnico Universitario en Automatización Industrial Orientación Informática		7	6	14	14	4	1			51
Técnico Universitario en Diseño Mecánico Orientación Informática	1	2	7	2	3					18
Técnico Universitario en Mantenimiento Industrial		4	8	9	16	2	3		11	53
Resumen Dependencia: Facultad de Ingeniería y Ciencias Agropecuarias	2	42	62	78	115	26	37	3	54	419

Dependencia: **Facultad de Psicología**

Título	No Hizo Estudios	Escuela Primaria Incompleta	Escuela Primaria Completa	Secundario Incompleto	Secundario Completo	Universitario o Superior Incompleto	Universitario o Superior Completo	Posgrado	No dispone Información	Total
Licenciado en Psicología		14	28	25	42	18	26	2	138	293
Profesor en Psicología	4	25	11	9	20	11	14		25	119



Resumen Dependencia: Facultad de Psicología											
	4	39	39	34	62	29	40	2	163	412	
Dependencia: Facultad de Química, Bioquímica y Farmacia											
Título	No Hizo Estudios	Escuela Primaria Incompleta	Escuela Primaria Completa	Secundario Incompleto	Secundario Completo	Universitario o Superior Incompleto	Universitario o Superior Completo	Posgrado	No dispone Información	Total	
Analista Biológico		1								1	
Analista Químico		13	4	3	5	1	5		17	48	
Farmacéutico		2	4	5	9		6	2	49	77	
Ingeniero en Alimentos			1	2	4	4	1		18	30	
Licenciado en Biología Molecular	2		5	2	4	4	3	1	14	35	
Licenciado en Bioquímica		4	10	7	11	3	9	1	81	126	
Licenciado en Biotecnología	1	4		4	3	1	3	2	23	41	
Licenciado en Ciencias Biológicas		2	3	4	4	1	2		17	33	
Licenciado en Ciencia y Tecnología de los Alimentos	2	6	1	4	12	3	8	2	29	67	
Licenciado en Química				1		1		1	13	16	
Profesor de Biología		3	2	2	1	1	2		16	27	
Profesor en Química	1	2	2	4	3	2	2		7	23	
Técnico Universitario en Esterilización	1	10	9	3	10	4	5	1	33	76	
Técnico Universitario en Laboratorios Biológicos		14	3	2	9	4	3		13	48	
Resumen Dependencia: Facultad de Química, Bioquímica y Farmacia	7	61	44	43	75	29	49	10	330	648	

Dependencia: Facultad de Turismo y Urbanismo											
Título	No Hizo Estudios	Escuela Primaria Incompleta	Escuela Primaria Completa	Secundario Incompleto	Secundario Completo	Universitario o Superior Incompleto	Universitario o Superior Completo	Posgrado	No dispone Información	Total	
Guía Universitario de Turismo		2	3			2	1		5	13	
Técnico Universitario en Gestión Hotelera			2	1	2				7	12	
Técnico Universitario en Gestión Turística	1	2	2	2	2		1		10	18	
Técnico Universitario en Parques, Jardines y Floricultura		1	2		3				13	19	



Técnico Universitario en Producción de Plantas Aromáticas	1	1	1	1	1	1	1	1	1	1	1	4	6
Resumen Dependencia: Facultad de Turismo y Urbanismo	1	5	10	2	7	2	2	2	2	2	2	39	68

Dependencia: **Instituto Politécnico y Artístico Universitario**

Título	No Hizo Estudios	Escuela Primaria Incompleta	Escuela Primaria Completa	Secundario Incompleto	Secundario Completo	Universitario o Superior Incompleto	Universitario o Superior Completo	Posgrado	No dispone Información	Total
Técnico Universitario en Fotografía	2	10	18	16	39	9	19	1	50	164
Técnico Universitario en Producción Musical			10	8	19	10	13	2		65
Resumen Dependencia: Instituto Politécnico y Artístico Universitario	2	10	28	24	58	19	32	3	53	229
Resumen Institución: Universidad Nacional de San Luis	41	343	358	385	621	191	288	32	1249	3508



Cuadro 1.15 - Nuevos Inscriptos de Pregrado y Grado según Nivel de Instrucción de la Madre por facultad y carrera

Dependencia: Facultad de Ciencias de la Salud										
Título	No Hizo Estudios	Escuela Primaria Incompleta	Escuela Primaria Completa	Secundario Incompleto	Secundario Completo	Universitario Superior Incompleto	Universitario Superior Completo	Posgrado	No dispone Información	Total
Licenciado en Enfermería	5	14	16	16	27	2	13	1	86	180
Licenciado en Fonoaudiología		2	4	7	17	3	10	1	26	70
Licenciado en Kinesiología y Fisiatría		4	6	14	15	12	26	1	1	79
Licenciado en Nutrición		3	11	15	24	18	19	3	60	153
Resumen Dependencia: Facultad de Ciencias de la Salud	5	23	37	52	83	35	68	6	173	482
Dependencia: Facultad de Ciencias Económicas, Jurídicas y Sociales										
Título	No Hizo Estudios	Escuela Primaria Incompleta	Escuela Primaria Completa	Secundario Incompleto	Secundario Completo	Universitario Superior Incompleto	Universitario Superior Completo	Posgrado	No dispone Información	Total
Abogado/a	1	4	12	22	28	6	22		30	125
Asistente Jurídico Universitario	4	3	4	4	8	2	4		4	33
Contador Público Nacional		8	12	20	23	7	13		12	95
Licenciado en Administración	2	4	6	4	13	5	8	2	5	49
Licenciado en Trabajo Social		4	5	5	12	3	4		5	34
Procurador/a		4	2	3	4	1	1		3	18
Técnico Universitario en Gestión Financiera	2	34	6	4	12	3	9		7	77
Resumen Dependencia: Facultad de Ciencias Económicas, Jurídicas y Sociales	9	57	47	62	100	27	61	2	66	431
Dependencia: Facultad de Ciencias Físico Matemáticas y Naturales										
Título	No Hizo Estudios	Escuela Primaria Incompleta	Escuela Primaria Completa	Secundario Incompleto	Secundario Completo	Universitario Superior Incompleto	Universitario Superior Completo	Posgrado	No dispone Información	Total
Ingeniero Electrónico con orientación en Sistemas Digitales		2	4	4	7	7	8	1	17	50



Ingeniero en Computación				3	3	3	6	1	6	22
Ingeniero en Informática		2	2	3	4	5	7	1	12	36
Ingeniero en Minas			1	5	3		5		9	23
Licenciado en Ciencias de la Computación	1	4	2	4	8		4		16	39
Licenciado en Ciencias Geológicas			2	5	4	1	3		14	29
Licenciado en Ciencias Matemáticas		3	2	2	2	2	1		1	11
Licenciado en Física				1			1	1	2	5
Licenciado en Matemática Aplicada			1						1	2
Profesor de Física					2					2
Profesor de Matemática		4		1	3		1	1	6	16
Profesor en Ciencias de la Computación		1		2	2	1	2		1	7
Profesor en Tecnología Electrónica	0	1	1				1			3
Técnico Universitario en Electrónica	2	15	8	3	5	3	10		14	60
Técnico Universitario en Energías Renovables				1		1	2		11	15
Técnico Universitario en Explotación Minera	1	1	1	1			1			5
Técnico Universitario en Geoinformática			2		1	1	2		1	7
Técnico Universitario en Obras Viales		2	3	1	2	3	1		15	27
Técnico Universitario en Redes de Computadoras		3	4	1	3		3		4	18
Técnico Universitario en Telecomunicaciones			1	1	3	1			3	9
Técnico Universitario en Web	1	6	1	2	5	1	2		7	25
Resumen Dependencia: Facultad de Ciencias Físico-Matemáticas y Naturales	5	44	38	36	57	26	60	5	140	411

Dependencia: **Facultad de Ciencias Humanas**

Título	No Hizo Estudios	Escuela Primaria Incompleta	Escuela Primaria Completa	Secundario Incompleto	Secundario Completo	Universitario Superior Incompleto	Universitario Superior Completo	Posgrado	No dispone Información	Total
Licenciado en Ciencias de la Educación	1	5	5	6	8	6	2		8	41
Licenciado en Comunicación Social			1	4	2		7	1	16	31
Licenciado en Educación Inicial		3	1	4	1	1	2		8	20



Licenciado en Periodismo	4	5	3	9	2	7	2	26	58
Licenciado en Producción de Radio y Televisión	2	3	8	8	4	6	3	26	68
Profesor de Educación Especial	5	9	9	10	1			33	67
Profesor en Ciencias de la Educación	2	8	2	7	1	6	1	18	49
Profesor en Educación Inicial	10	7	5	10		1		41	74
Resumen Dependencia: Facultad de Ciencias Humanas	5	38	41	41	41	15	6	166	408

Dependencia: Facultad de Ingeniería y Ciencias Agropecuarias

Título	No Hizo Estudios	Escuela Primaria Incompleta	Escuela Primaria Completa	Secundario Incompleto	Secundario Completo	Universitario o Superior Incompleto	Universitario o Superior Completo	Posgrado	No dispone Información	Total
Bromatólogo	2	11	12	12	15	3	3	1	4	63
Ingeniero Agrónomo	1	3	2	3	10	2	9	1	5	36
Ingeniero Electromecánico		2	5	9	12	11	10	1	5	55
Ingeniero Electrónico		3	2	2	3	1	2	1	1	15
Ingeniero en Alimentos		2	1	3	3	2			2	13
Ingeniero Industrial		2	6	4	17	2	12	1	7	51
Ingeniero Mecatrónico	1	2	2	5	8	7	11	1	2	39
Ingeniero Químico		1	4	5	4	2	4	1	4	25
Técnico Universitario en Automatización Industrial Orientación Informática	2	4	5	13	15	3	7		2	51
Técnico Universitario en Diseño Mecánico Orientación Informática	1	1	4	3	6				3	18
Técnico Universitario en Mantenimiento Industrial		3	6	16	15	2	4		7	53
Resumen Dependencia: Facultad de Ingeniería y Ciencias Agropecuarias	7	34	49	75	108	35	62	7	42	419

Dependencia: **Facultad de Psicología**

Título	No Hizo Estudios	Escuela Primaria Incompleta	Escuela Primaria Completa	Secundario Incompleto	Secundario Completo	Universitario Superior Incompleto	Universitario Superior Completo	Posgrado	No dispone Información	Total
Licenciado en Psicología		12	23	22	40	14	49	4	129	293
Profesor en Psicología	2	26	10	11	17	9	21	2	21	119
Resumen Dependencia: Facultad de Psicología	2	38	33	33	57	23	70	6	150	412

Dependencia: **Facultad de Química, Bioquímica y Farmacia**

Título	No Hizo Estudios	Escuela Primaria Incompleta	Escuela Primaria Completa	Secundario Incompleto	Secundario Completo	Universitario Superior Incompleto	Universitario Superior Completo	Posgrado	No dispone Información	Total
Analista Biológico	1									1
Analista Químico	10	2	2	7	8	1	4		16	48
Farmacéutico	1	5	5	4	5	3	12		47	77
Ingeniero en Alimentos		2	2	2	4	4	2		16	30
Licenciado en Biología Molecular	1	3	3	1	6	2	7	1	14	35
Licenciado en Bioquímica		2	4	9	10	7	12	2	80	126
Licenciado en Biotecnología	2	2	1	2	2	3	5	2	22	41
Licenciado en Ciencias Biológicas	1			4	5		6		17	33
Licenciado en Ciencia y Tecnología de los Alimentos	1	6	2	8	7	3	12		28	67
Licenciado en Química			1	1	1	1	0		12	16
Profesor de Biología		5	1	2		1	3		15	27
Profesor en Química	1	2	1	1	5	4	2		7	23
Técnico Universitario en Esterilización	3	9	4	2	13	6	6	1	32	76
Técnico Universitario en Laboratorios Biológicos	1	10	1	5	8	4	6		13	48
Resumen Dependencia: Facultad de Química, Bioquímica y Farmacia	9	49	27	48	74	39	77	6	319	648



Dependencia: **Facultad de Turismo y Urbanismo**

Título	No Hizo Estudios	Escuela Primaria Incompleta	Escuela Primaria Completa	Secundario Incompleto	Secundario Completo	Universitario Superior Incompleto	Universitario Superior Completo	Posgrado	No dispone Información	Total
Guía Universitario de Turismo	2	2	2		3				6	13
Técnico Universitario en Gestión Hotelera		2	2	1	1	1	1		7	12
Técnico Universitario en Gestión Turística	3	3	3	1	1		1		10	18
Técnico Universitario en Parques, Jardines y Floricultura		1	1	2	1	1		1	13	19
Técnico Universitario en Producción de Plantas Aromáticas			1			1			4	6
Resumen Dependencia: Facultad de Turismo y Urbanismo	5	8	8	3	6	3	2	1	40	68

Dependencia: **Instituto Politécnico y Artístico Universitario**

Título	No Hizo Estudios	Escuela Primaria Incompleta	Escuela Primaria Completa	Secundario Incompleto	Secundario Completo	Universitario Superior Incompleto	Universitario Superior Completo	Posgrado	No dispone Información	Total
Técnico Universitario en Fotografía	1	5	21	10	32	13	32	5	45	164
Técnico Universitario en Producción Musical	1		5	9	16	6	25	2	1	65
Resumen Dependencia: Instituto Politécnico y Artístico Universitario	2	5	26	19	48	19	57	7	46	229

Resumen institución: Universidad Nacional de San Luis

44	293	306	369	588	222	488	46	1152	3508
-----------	------------	------------	------------	------------	------------	------------	-----------	-------------	-------------



Cuadro 1.16. Estudiantes por disponibilidad de obra social según facultad y carrera

Facultad	Carrera	Carece de cobertura de salud	Como afiliado voluntario (a obra social o prepaga)	Otorgada por la universidad (por ser estudiante)	Por ser familiar a cargo (de padre, madre, conyuge o tutor)	Por su propio trabajo	Total
Facultad de Ciencias de la Salud	Enfermería	6	1	3	2	3	15
	Licenciatura en enfermería	210	22	28	138	103	501
	Licenciatura en fonoaudiología	136	15	27	125	10	313
	Licenciatura en kinesiólogía y fisioterapia	22	7	1	39	10	79
	Licenciatura en nutrición	148	52	14	254	8	476
Facultad de Ciencias de la Salud		522	97	73	558	134	1384
Facultad de Ciencias Económicas, Jurídicas y Sociales	Abogacía	154	33	5	158	57	407
	Ciclo de Licenciatura en Gestión de Instituciones Universitarias					17	17
	Contador Público Nacional	158	39	12	205	97	511
	Licenciatura en Administración	87	26	5	131	53	302
	Licenciatura en Administración Pública	7	1		4	13	25
Facultad de Ciencias Económicas, Jurídicas y Sociales	Licenciatura en Trabajo Social	56	9	6	101	34	206
	Procurador	13	1		11	1	26
	Técnica Universitaria en Gestión Financiera	23	5	1	30	18	77
	Técnico Universitario en Asistencia Jurídica	22	4		22	3	51
	Facultad de Ciencias Económicas, Jurídicas y Sociales		520	118	29	662	293
Facultad de Ciencias Físico Matemáticas y Naturales	Ingeniería electrónica con orientación en sistemas digitales	86	28	16	97	33	260
	Ingeniería en computación	8	2	1	17	2	30
	Ingeniería en informática	16	9	1	41	4	71
	Ingeniería en minas	27	7	7	35	9	85
	Licenciatura en ciencias de la computación	42	20	14	82	62	220
Licenciatura en ciencias geológicas	54	18	19	69	10	170	

Licenciatura en ciencias matemáticas	12	3	2	12	8	37
Licenciatura en física	3	2	3	13	10	31
Licenciatura en matemática aplicada	6	1		4		11
Profesorado de tercer ciclo de la enseñanza general básica y de la educación polimodal en matemática	4	1	3	2	8	18
Profesorado en ciencias de la computación	4	1	3	7	13	28
Profesorado en física	2		1	2	4	9
Profesorado en matemática	24	2	5	28	14	73
Profesorado en tecnología electrónica	7	2		3	7	19
Profesorado universitario en matemáticas	1	1		2		4
Tecnicatura universitaria en electrónica	39	8	6	21	15	89
Tecnicatura universitaria en energías renovables	4	2	2	12	4	24
Tecnicatura universitaria en explotación minera	5			6	3	14
Tecnicatura universitaria en geoinformática	8	2	4	12	9	35
Tecnicatura universitaria en obras viales	24	3		18	9	54
Tecnicatura universitaria en procesamiento de minerales	5	2		4	2	13
Tecnicatura universitaria en redes de computadoras	10	1	2	18	17	48
Tecnicatura universitaria en telecomunicaciones	9		1	6	7	23
Tecnicatura universitaria en web	25	3	9	26	22	85
Técnico universitario en microprocesadores	13	3	4	8	10	38
Facultad de Ciencias Físico Matemáticas y Naturales	438	121	103	545	282	1489
Ciclo de licenciatura en educación especial				1		1
Ciclo de licenciatura en enseñanza de la economía				1	1	2
Ciclo de licenciatura en enseñanza de la geografía				1		1
Ciclo de licenciatura en enseñanza de la historia				2		2
Ciclo de licenciatura en enseñanza de la lengua				3		3
Ciclo de licenciatura en enseñanza de la política				2		2
Ciclo de licenciatura en lengua inglesa		1		4	2	7
Licenciatura en ciencias de la educación	83	15	21	121	37	277
Licenciatura en comunicación social	75	22	13	154	54	318





Licenciatura en educación inicial	38	7	5	69	20	139
Licenciatura en periodismo	35	7	7	76	18	143
Licenciatura en producción de radio y televisión	81	9	6	94	13	203
Locutor nacional	1			1	1	3
Periodismo universitario	1			1		2
Profesorado de educación especial	114	17	22	142	29	324
Profesorado de educación inicial	162	21	32	184	36	435
Profesorado en ciencias de la educación	61	27	13	73	119	293
Facultad de Ciencias Humanas	651	126	119	929	330	2155
Bromatología	54	6	1	89	19	169
Ingeniería Química	29	8	4	65	24	130
Ingeniería Agronómica	105	21	13	125	24	288
Ingeniería Electricista Electrónica	4	2	1		18	25
Ingeniería Electromecánica	74	27	2	113	34	250
Ingeniería Electrónica	23	8	3	29	25	88
Ingeniería en Alimentos	23	5		51	7	86
Ingeniería Industrial	68	28	8	146	49	299
Ingeniería Mecatrónica	16	4	1	27	3	51
Técnico Universitario en Automatización Industrial Orientación Informática	48	11	2	62	33	156
Técnico Universit. en Diseño Mecánico Orientación Informática	24	3	4	20	23	74
Técnico Universitario en Mantenimiento Industrial	66	10	2	93	39	210
Técnico Universitario en Producción Apícola	3		1	3	6	13
Facultad de Ingeniería y Ciencias Agropecuarias	537	133	42	823	304	1839
Licenciatura en psicología	496	153	88	690	141	1568
Profesorado de enseñanza media y superior en psicología				28		28
Profesorado en psicología	110	37	36	120	43	346
Facultad de Psicología	606	190	124	838	184	1942
Analista biológico	27	3	8	28	13	79
Analista químico	52	8	18	40	21	139



Bioquímica	19	8	15	23	15	80
Farmacia	119	39	28	161	22	369
Ingeniería en alimentos	39	13	13	81	5	151
Facultad de Química Bioquímica y Farmacia	42	18	21	113	20	214
Licenciatura en bioquímica	182	48	34	292	25	581
Licenciatura en biotecnología	10	5	4	18	4	41
Licenciatura en ciencia y tecnología de los alimentos	20	7	2	35	3	67
Licenciatura en ciencias biológicas	40	8	10	51	10	119
Licenciatura en química	20	11	8	35	18	92
Profesorado en biología	40	8	6	38	12	104
Profesorado en química	10	5	4	21	13	53
Tecnicatura universitaria en esterilización	26	4	6	32	8	76
Tecnicatura universitaria en laboratorios biológicos	23	1	2	20	2	48
Facultad de Química Bioquímica y Farmacia	669	186	179	988	191	2213
Guía universitario de turismo	14	1		12	5	32
Técnico universitario en gestión hotelera	14	2	3	33	1	53
Facultad de Turismo y Urbanismo	24	3		36	3	66
Técnico universitario en gestión turística	12	4		11	3	30
Técnico universitario en parques, jardines y floricultura.	6	2	1	6	1	16
Técnico universitario en producción de plantas aromáticas	6	2		6		16
Facultad de Turismo y Urbanismo	70	12	4	98	13	197
Técnico universitario en sonorización	4	1		1	23	29
Técnico en administ. y gestión de instituciones universitarias					54	54
Instituto Politécnico y Artístico Universitario "M. A. López"	76	29	2	77	53	237
Técnico universitario en fotografía	47	16	10	76	20	169
Técnico universitario en higiene y seguridad en el trabajo	44	10	2	62	12	130
Técnico universitario en producción musical	18	4	1	9	62	94
Técnico universitario en secretariado ejecutivo	18	4	1	9	62	94
Instituto Politécnico y Artístico Universitario "Mauricio A. López"	189	60	15	225	224	713
Total Institución Universidad Nacional de San Luis	4202	1043	688	5666	1955	13554

Cuadro 1.17 - Estudiantes por actividad deportiva por facultad y carrera

Dependencia: Facultad de Ciencias de la Salud										
Carrera	Fútbol	Básquet	Vóley	Gimnasia	Hándbol	Tenis	Natación	Otros	Total	
Enfermería	4		2	1				8	15	
Licenciatura en enfermería	55	5	23	70	11	3	8	326	501	
Licenciatura en fonoaudiología	5	5	11	46	2		5	239	313	
Licenciatura en kinesiólogía y fisioterapia	17	3	8	12	4	1	6	28	79	
Licenciatura en nutrición	16	11	21	86	11	5	15	311	476	
Resumen Facultad de Ciencias de la Salud	97	24	65	215	28	9	34	912	1384	
Dependencia Facultad de Ciencias Económico, Jurídicas y Sociales										
Carrera	Fútbol	Básquet	Vóley	Gimnasia	Hándbol	Tenis	Natación	Otros	Total	
Abogacía	64	17	32	102	13	13	15	151	407	
Ciclo de licenciatura en gestión de instituciones universitarias	1		3	5				8	17	
Contador público nacional	94	12	39	97	14	23	12	220	511	
Licenciatura en administración	64	12	20	57	13	10	11	115	302	
Licenciatura en administración pública	2			7		1	1	14	25	
Licenciatura en trabajo social	11	5	11	39	10	2	4	124	206	
Procurador	2			4	1	1	1	17	26	
Técnica universitaria en gestión financiera	13	4	5	12	6	2	2	33	77	
Técnico universitario en asistencia jurídica	1			10	2	1	3	34	51	
Resumen Facultad de Ciencias Económico, Jurídicas y Sociales	252	50	110	333	59	53	49	716	1622	



Dependencia: Facultad de Ciencias Físico Matemáticas y Naturales

Carrera	Fútbol	Básquet	Vóley	Gimnasia	Hándbol	Tenis	Natación	Otros	Total
Ingeniería electrónica con orientación en sistemas digitales	106	21	14	44	1	16	15	43	260
Ingeniería en computación	7	5	3	2		1	2	10	30
Ingeniería en informática	22	4	4	9	3	4	5	20	71
Ingeniería en minas	27	6	8	8	3	4	3	26	85
Licenciatura en ciencias de la computación	71	24	10	35	6	11	7	56	220
Licenciatura en ciencias geológicas	47	5	10	18	1	12	6	71	170
Licenciatura en ciencias matemáticas	5	2	2	7	1	3	1	16	37
Licenciatura en física	4	2	2	3			1	19	31
Licenciatura en matemática aplicada	2		2					7	11
Profesorado de tercer ciclo de la enseñanza general básica y de la educación polimodal en matemática	3		1	4		1	1	8	18
Profesorado en ciencias de la computación	7	3	4	4	1	1	2	6	28
Profesorado en física	0	1	1		1		1	5	9
Profesorado en matemática	10	1	5	15			2	40	73
Profesorado en tecnología electrónica	11	1				3	4		19
Profesorado universitario en matemáticas			2					2	4
Tecnicatura universitaria en electrónica	38	8	3	10	1	2	3	24	89
Tecnicatura universitaria en energías renovables	3	1		3		1		16	24
Tecnicatura universitaria en explotación minera	4			4				6	14
Tecnicatura universitaria en geoinformática	12	2	2	4		2	6	7	35
Tecnicatura universitaria en obras viales	25	3	1	8	3	2	1	11	54
Tecnicatura universitaria en procesamiento de minerales	3		1	1	1	1	1	5	13
Tecnicatura universitaria en redes de computadores	20	4	3	3		2	4	12	48
Tecnicatura universitaria en telecomunicaciones	12	3	3	2	1			2	23
Tecnicatura universitaria en web	17	6	6	7		2	3	44	85
Técnico universitario en microprocesadores	20	5	3	4		3	3		38
Resumen Facultad de Ciencias Físico Matemáticas y Naturales	476	107	90	195	23	71	71	456	1489




Dependencia: Facultad de Ciencias Humanas

Carrera	Fútbol	Básquet	Vóley	Gimnasia	Hándbol	Tenis	Natación	Otros	Total
Ciclo de licenciatura en educación especial								1	1
Ciclo de licenciatura en enseñanza de la economía								2	2
Ciclo de licenciatura en enseñanza de la geografía								1	1
Ciclo de licenciatura en enseñanza de la historia								2	2
Ciclo de licenciatura en enseñanza de la lengua								3	3
Ciclo de licenciatura en enseñanza de la política								2	2
Ciclo de licenciatura en lengua inglesa			1	3		1		2	7
Licenciatura en ciencias de la educación	25	6	7	53	2	2	8	174	277
Licenciatura en comunicación social	43	4	15	47	4	8	13	184	318
Licenciatura en educación inicial	1	2	2	32	2	2	2	96	139
Licenciatura en periodismo	30	10	8	14	4	7	4	66	143
Licenciatura en producción de radio y televisión	27	5	11	37	2	3	11	107	203
Locutor nacional				1			1	1	3
Periodismo universitario		1						1	2
Profesorado de educación especial	9	4	9	56	5	2	15	224	324
Profesorado de educación inicial	4	4	10	70	6		11	330	435
Profesorado en ciencias de la educación	29	7	8	58	1	5	19	167	294
Resumen: Facultad de Ciencias Humanas	168	43	71	371	26	30	84	1362	2155

Dependencia Facultad de Ingeniería y Ciencias Agropecuarias

Carrera	Fútbol	Básquet	Vóley	Gimnasia	Hándbol	Tenis	Natación	Otros	Total
Bromatología	14	6	12	30	9	7	3	88	169
Ingeniería química	16	7	6	20	7	4	8	62	130
Ingeniería agronómica	95	14	19	46	10	16	11	77	288
Ingeniería electricista electrónica	17	3	1	4					25
Ingeniería electromecánica	112	17	15	43	2	8	7	46	250



Ingeniería electrónica	41	9	7	14	4	11	2	88
Ingeniería en alimentos	3		5	17		2	1	58
Ingeniería industrial	119	21	18	47	9	17	9	299
Ingeniería mecatrónica	19	1	2	6		2	1	51
Técnico universitario en automatización industrial orientación informática	82	12	10	29	6	6	6	156
Técnico universitario en diseño mecánico orientación informática	30	8	6	12	5	6	3	74
Técnico universitario en mantenimiento industrial	110	19	15	27	6	12	10	210
Técnico universitario en producción apícola	1		1			1	2	13
Resumen Facultad de Ingeniería y Ciencias Agropecuarias	659	117	117	295	58	92	63	438

Dependencia: Facultad de Psicología

Carrera	Fútbol	Básquet	Vóley	Gimnasia	Hándbol	Tenis	Natación	Otros	Total
Licenciatura en psicología	122	46	69	338	31	17	43	902	1568
Profesorado de enseñanza media y superior en psicología								28	28
Profesorado en psicología	22	11	14	74	3	6	8	208	346
Resumen Facultad de Psicología	144	57	83	412	34	23	51	1138	1942

Dependencia: Facultad de Química, Bioquímica y Farmacia

Carrera	Fútbol	Básquet	Vóley	Gimnasia	Hándbol	Tenis	Natación	Otros	Total
Analista biológico	4	1	4	16	1	2	2	49	79
Analista químico	28	2	7	14	3	3	4	78	139
Bioquímica	10		3	12		5	5	45	80
Farmacia	38	10	19	65	6	7	18	206	369
Ingeniería en alimentos	19	6	7	29	1	4	10	75	151
Licenciatura en biología molecular	19	6	11	39	8	2	11	118	214
Licenciatura en bioquímica	64	19	49	107	21	11	21	289	581
Licenciatura en biotecnología	4	3	2	7	1	2	4	18	41
Licenciatura en ciencia y tecnología de los alimentos	11	3	6	13	2		3	29	67
Licenciatura en ciencias biológicas	8	8	10	20	1	4	3	65	119



Licenciatura en química	24	2	5	14	3	3	38	92
Profesorado en biología	7	7	10	19	2	2	57	104
Profesorado en química	10	1	4	8	1	1	26	53
Tecnatura universitaria en esterilización	4		4	12	1	2	53	76
Tecnatura universitaria en laboratorios biológicos	8	3	4	6	3	2	21	48
Resumen Facultad de Química, Bioquímica y Farmacia	258	71	145	381	54	46	1167	2213

Dependencia: Facultad de Turismo y Urbanismo

Carrera	Fútbol	Básquet	Vóley	Gimnasia	Hándbol	Tenis	Natación	Otros	Total
Guía universitario de turismo	5	3	3	1		1	1	18	32
Tecnatura universitaria en gestión hotelera	4	2	5	2	1	3	2	34	53
Tecnatura universitaria en gestión turística	3	2	7	8	1		3	42	66
Tecnatura universitaria en producción de plantas aromáticas	1	1	2	1			2	9	16
Técnico universitario en parques, jardines y floricultura.	4	1	1	4			2	18	30
Resumen Facultad de Turismo y Urbanismo	17	9	18	16	2	4	10	121	197

Dependencia: Instituto Politécnico y Artístico Universitario "M. A. López"

Carrera	Fútbol	Básquet	Vóley	Gimnasia	Hándbol	Tenis	Natación	Otros	Total
Tecnatura universitaria en sonorización	3	1	1		1			23	29
Tecnatura universitaria en producción musical	27	2	5	19	4	5	6	62	130
Tecnatura en administración y gestión de instituciones universitarias	4	1	2	5	1	2	4	35	54
Tecnatura universitaria en fotografía	23	5	11	38	2	2	20	136	237
Tecnatura universitaria en higiene y seguridad en el trabajo	42	10	9	30	4	5	7	62	169
Técnico universitario en secretariado ejecutivo	2	1		16			1	74	94
Resumen Instituto Politécnico y Artístico Universitario "M. A. López"	101	20	28	108	12	14	38	392	713
Resumen Institución: Universidad Nacional de San Luis	2172	498	727	2326	296	342	491	6342	



Cuadro 1.18 - Estudiantes por año de ingreso por sexo según facultad y carrera

Carrera	2003		2004		2005		2006		2007		2008		2009		2010		2011		2012		2013		Total
	F	M	F	M	F	M	F	M	F	M	F	M	F	M	F	M	F	M	F	M	F	M	
Dependencia: Facultad de Ciencias de la Salud																							
Carrera																							
Enfermería	2		2		2		5	1	2	3													15
Licenciatura en enfermería													69	20	55	15	48	18	87	22	122	45	501
Licenciado en Fonoaudiología	6	3	13		17	1	14	2	13		17		20	2	40	1	44	4	45	4	61	6	313
Licenciatura en kinesiólogía y fisiatría																							79
Licenciado en Nutrición															121	11	98	12	76	9	128	21	476
Resumen Facultad de Ciencias de la Salud	6	3	15		19	1	3	15	3	17	89	22	216	27	190	34	208	35	355	107	355	107	1384
Dependencia: Facultad de Ciencias Económicas Jurídicas y Sociales																							
Carrera																							
Abogacía															87	36	42	31	57	33	76	45	407
Ciclo de licenciatura en gestión de instituciones universitarias																			3	14			17
Contador público nacional	9	8	15	4	20	19	21	11	31	27	36	19	32	18	25	20	23	20	31	25	55	42	511
Licenciatura en administración	3	5	10	5	5	1	9	13	7	4	30	11	20	17	15	10	15	13	31	25	27	26	302
Licenciatura en administración pública															13	12							25
Licenciatura en trabajo social	10	1	9		8	3	9	9	15	1	22	1	23	3	15	1	18	6	23	5	25	8	206
Procurador															1		2	1	3	1	14	4	26
Tecnicatura universitaria en gestión financiera																					48	29	77
técnico universitario en															6	1	2	1	4	1	27	9	51



asistencia jurídica

Resumen Facultad de Ingeniería y Ciencias Económicas Jurídicas y Sociales	22	14	34	9	33	23	39	24	53	32	88	31	75	38	162	80	102	72	152	104	272	163	1622
--	----	----	----	---	----	----	----	----	----	----	----	----	----	----	-----	----	-----	----	-----	-----	-----	-----	------

Dependencia: Facultad de Ciencias Físico Matemáticas y Naturales

Carrera																									
Ingeniería Electrónica con Orientación en Sistemas Digitales	7	1	15	2	14	1	18	1	21	5	22	1	23	2	19	2	28	4	25	4	46			260	
Ingeniería en Computación																								30	
Ingeniería en Informática																								71	
Ingeniería en Minas	1	5		3	1	3	1	3	1	2	1	7	2	6	2	7	2	7	2	11	5	17	85		
Licenciatura en Ciencias de la Computación	1	7	1	8	1	14	6	11	9	15	6	16	6	15	3	29	3	22	7	2	7	31	220		
Licenciatura en Ciencias Geológicas	2	1	3	5	7	2	5	6	16	5	11	9	8	4	13	9	14	9	12	10	19	170			
Licenciatura en Ciencias Matemáticas			1	1			3	1	1	1	1	5	1	1	1	2	1	2	5	6	5	37			
Licenciatura en Física	1	1	1		1	1	1	1	2	2	2	1	3	3	2	1	3	1	2	2	3	31			
Licenciatura en Matemática Aplicada									1					1		4					1	11			
Profesorado de Tercer Ciclo de la Enseñanza Básica Y de la Educación Polimodal en Matemática	2	3		2	1	4	1	1	1	1	2	1	2	1									18		
Profesorado en Ciencias de la Computación	1			2	3	1	3	1	2	2	1	1	1	1	1	2	2	2	1	1	7	28			
Profesorado de Física										1	1	1									2	9			
Profesorado de Matemática															24	8	6	5	11	4	7	8	73		
Profesorado en Tecnología Electrónica	1		6		1				1	1	1				2				1	2	1	2	19		
Profesorado Universitario en Matemáticas																							4		
Tecnatura Universitaria en Electrónica									1														89		
Tecnatura Universitaria en Energías Renovables																							24		

Tecnicatura Universitaria en Explotación Minera														1	4	3	6	14				
Tecnicatura Universitaria en Geoinformática														1	3	1	4	35				
Tecnicatura Universitaria en Obras Viales													1	10	7	9	4	54				
Tecnicatura Universitaria en Procesamiento de Minerales													1	2	4	6	13					
Tecnicatura Universitaria en Redes de Computadoras	4	2	2				2	3	3	6	1	2	5	1	17	48						
Tecnicatura Universitaria en Telecomunicaciones											1	2	10	1	9	23						
Tecnicatura Universitaria en Web											3	5	2	14	6	85						
Técnico Universitario en Microprocesadores	2	2	5								1	8	5	1	8	38						
Resumen Facultad de Ciencias Físicas Matemáticas y Naturales	6	18	14	47	16	51	21	48	23	66	27	83	74	48	109	43	117	58	179	73	336	1489

Dependencia: Facultad de Ciencias Humanas

Carrera																											
Ciclo de licenciatura en educación especial	1																										1
Ciclo de licenciatura en enseñanza de la geografía													1														1
Ciclo de licenciatura en enseñanza de la lengua													3														3
Ciclo de licenciatura en enseñanza de la historia													2														2
Ciclo de licenciatura en enseñanza de la economía													2														2
Ciclo de licenciatura en enseñanza de la política													2														2
Ciclo de licenciatura en lengua inglesa																											7
Licenciatura en ciencias de la educación	11	3	8	8	13	4	17	7	19	4	17	5	4	19	8	20	10	25	12	28	17	277					
Licenciatura en comunicación social	12	6	16	6	18	12	17	8	15	10	18	8	9	21	6	25	13	26	15	21	16	318					
Licenciatura en educación inicial	13	15	15	14	14		12	12	14	14	14	14	6	6	1	12	20					139					
Licenciatura en periodismo														12	20	10	12	12	20	32	25	143					
Licenciatura en producción														27	19	21	20	29	21	35	31	203					





Farmacia															
Dependencia: Facultad de Turismo y Urbanismo															
Carrera															
Guía universitario de turismo															
Técnico universitario en gestión hotelera	1	1	4	3	2	2	2	4	2	5	8	32			
Técnico universitario en gestión turística															
Técnico universitario en parques, jardines y floricultura.	2	3	2	1	2	1	2	1	3	2	11	53			
Técnico universitario en producción de plantas aromáticas															
Resumen Facultad de Turismo y Urbanismo	3	4	17	13	27	10	26	10	47	26	197				

Dependencia: Instituto Politécnico y Artístico Universitario															
Carrera															
Técnico universitario en sonorización															
Técnico en administración y gestión de instituciones universitarias															
Técnico universitario en fotografía															
Técnico universitario en higiene y seguridad en el trabajo															
Técnico universitario en producción musical															
Técnico universitario en secretariado ejecutivo															
Resumen Instituto Politécnico y Artístico Universitario	1	3	4	4	14	4	21	20	12	53	130				

Resumen Institución: Universidad Nacional de San Luis																						
263	151	310	195	367	213	397	216	456	287	534	329	633	362	982	523	1123	728	1239	773	2034	1439	13554

Cuadro 1.19 – Estudiantes Reinscriptos de Pregrado y Grado según cantidad de Materias Aprobadas el año anterior por facultad y carrera

Dependencia: Facultad de Ciencias de la Salud									
Título	0 Materias	1 Materia	2 Materias	3 Materias	4 Materias	5 Materias	6 o Más Materias	Total	
Enfermero/a	4	5	5	1				15	
Licenciado en Enfermería	89	62	39	22	13	13	83	321	
Licenciado en Fonoaudiología	76	33	23	21	21	12	57	243	
Licenciado en Nutrición	75	42	47	27	26	21	85	323	
Resumen Facultad de Ciencias de la Salud	244	142	114	71	60	46	225	902	
Dependencia: Facultad de Ciencias Económicas, Jurídicas y Sociales									
Título	0 Materias	1 Materia	2 Materias	3 Materias	4 Materias	5 Materias	6 o Más Materias	Total	
Abogado/a	121	55	34	23	15	11	23	282	
Asistente Jurídico Universitario	6	1	3	2	1	1	4	18	
Contador Público Nacional	174	71	48	47	26	16	34	416	
Licenciado en Administración	85	32	37	42	14	16	27	253	
Licenciado en Administración Pública	19	1	1	2	1	1		25	
Licenciado en Gestión de Instituciones Universitarias - Ciclo de Licenciatura		2	4	2	4	4	1	17	
Licenciado en Trabajo Social	64	18	19	25	6	15	25	172	
Procurador/a	3				1		4	8	
Resumen Dependencia: Facultad de Ciencias Económicas, Jurídicas y Sociales	472	180	146	143	68	64	118	1191	
Dependencia: Facultad de Ciencias Físico Matemáticas y Naturales									
Título	0 Materias	1 Materia	2 Materias	3 Materias	4 Materias	5 Materias	6 o Más Materias	Total	
Ingeniero Electrónico con orientación en Sistemas Digitales	59	31	35	28	16	13	28	210	
Ingeniero en Computación	3		2	2			1	8	





Ingeniero en Informática	11	7	4	2	1	1	9	35
Ingeniero en Minas	13	9	10	6	5	4	15	62
Licenciado en Ciencias de la Computación	76	38	30	13	6	6	12	181
Licenciado en Ciencias Geológicas	33	23	25	19	12	14	15	141
Licenciado en Ciencias Matemáticas	10	4	3	4	2	1	2	26
Licenciado en Física	10	3	6	4	2	1		26
Licenciado en Matemática Aplicada	3	2	2	2				9
Profesor de Física	6	1						7
Profesor de Matemática	16	9	9	8	10	3	2	57
Profesor de Tercer Ciclo de la Enseñanza General Básica y de la Educación Polimodal en Matemática	10	6	2					18
Profesor en Ciencias de la Computación	11	1	5	2	2			21
Profesor en Tecnología Electrónica	7	3	3	2	1			16
Profesor Universitario en Matemática	1	1	1	1				4
Técnico Universitario en Electrónica	5	9	9	4	2			29
Técnico Universitario en Energías Renovables	4	1	1	2	1			9
Técnico Universitario en Explotación Minera	3	2	2		2			9
Técnico Universitario en Geoinformática	11	8	5	2		2		28
Técnico Universitario en Microprocesadores	16	5	6	5	4	1	1	38
Técnico Universitario en Obras Viales	5	8	6	5	2	1		27
Técnico Universitario en Procesamiento de Minerales	5	2	3	2	1			13
Técnico Universitario en Redes de Computadoras	13	7	3	3	2	2		30
Técnico Universitario en Telecomunicaciones	2	5	4	2	1			14
Técnico Universitario en Web	30	15	9	4	1	1		60
Resumen Dependencia: Facultad de Ciencias Físico Matemáticas y Naturales	363	200	185	122	73	50	85	1078

Dependencia: **Facultad de Ciencias Humanas**

Título	0 Materias	1 Materia	2 Materias	3 Materias	4 Materias	5 Materias	6 o Más Materias	Total
Licenciado en Ciencias de la Educación	74	33	32	24	18	18	37	236

Licenciado en Comunicación Social	122	45	31	22	19	10	38	287
Licenciado en Educación Especial - Ciclo de Licenciatura	1							1
Licenciado en Educación Inicial	41	25	12	9	12	12	8	119
Licenciado en Enseñanza de la Economía - Ciclo de Licenciatura	2							2
Licenciado en Enseñanza de la Geografía - Ciclo de Licenciatura	1							1
Licenciado en Enseñanza de la Historia - Ciclo de Licenciatura	2							2
Licenciado en Enseñanza de la Lengua - Ciclo de Licenciatura	3							3
Licenciado en Enseñanza de la Política - Ciclo de Licenciatura	2							2
Licenciado en Lengua Inglesa	5	2						7
Licenciado en Periodismo	15	14	14	11	13	7	11	85
Licenciado en Producción de Radio y Televisión	21	18	10	9	16	20	41	135
Locutor Nacional	2	1						3
Periodista Universitario	2							2
Profesor de Educación Especial	79	42	23	22	20	16	55	257
Profesor en Ciencias de la Educación	46	32	25	24	29	59	29	244
Profesor en Educación Inicial	81	52	55	44	37	24	68	361
Resumen Dependencia: Facultad de Ciencias Humanas	499	264	202	165	164	166	287	1747

Dependencia: **Facultad de Ingeniería y Ciencias Agropecuarias**

Título	0 Materias	1 Materia	2 Materias	3 Materias	4 Materias	5 Materias	6 o Más Materias	Total
Bromatólogo	4	14	24	27	10	10	17	106
Ingeniero Agrónomo	52	41	36	33	21	23	46	252
Ingeniero Electricista-Electrónico	16	4	3	1	1			25
Ingeniero Electromecánico	42	33	22	28	23	18	29	195
Ingeniero Electrónico	19	9	13	6	8	3	15	73
Ingeniero en Alimentos	20	18	10	8	4	4	9	73
Ingeniero Industrial	63	41	38	21	24	16	45	248
Ingeniero Mecatrónico	1	3	4		1		3	12
Ingeniero Químico	17	14	20	10	18	9	17	105





Título	0 Materias	1 Materia	2 Materias	3 Materias	4 Materias	5 Materias	6 o Más Materias	Total
Técnico Universitario en Automatización Industrial Orientación Informática	30	14	21	10	12	7	11	105
Técnico Universitario en Diseño Mecánico Orientación Informática	23	14	4	6	3	2	4	56
Técnico Universitario en Mantenimiento Industrial	45	30	23	19	15	12	13	157
Técnico Universitario en Producción Apícola	6	3		3	1			13
Resumen Dependencia: Facultad de Ingeniería y Ciencias Agropecuarias	338	238	218	172	141	104	209	1420

Dependencia: **Facultad de Psicología**

Título	0 Materias	1 Materia	2 Materias	3 Materias	4 Materias	5 Materias	6 o Más Materias	Total
Licenciado en Psicología	399	188	171	137	121	103	156	1275
Profesor de Enseñanza Media y Superior en Psicología	19	1	3	3	1		1	28
Profesor en Psicología	78	42	41	23	15	7	21	227
Resumen Dependencia: Facultad de Psicología	496	231	215	163	137	110	178	1530

Dependencia: **Facultad de Química, Bioquímica y Farmacia**

Título	0 Materias	1 Materia	2 Materias	3 Materias	4 Materias	5 Materias	6 o Más Materias	Total
Analista Biológico	20	24	12	11	6	2	3	78
Analista Químico	39	13	21	6	10	1	1	91
Bioquímico	43	23	11	2	1			80
Farmacéutico	62	46	34	24	33	19	74	292
Ingeniero en Alimentos	23	18	14	19	12	6	29	121
Licenciado en Biología Molecular	35	27	25	31	40	8	13	179
Licenciado en Bioquímica	58	60	64	81	67	40	85	455
Licenciado en Ciencias Biológicas	24	16	10	6	6	9	15	86
Licenciado en Química	23	13	13	6	7	5	9	76
Profesor de Biología	22	16	13	15	5	4	2	77
Profesor en Química	13	5	5	1	1	2	3	30
Resumen Dependencia: Facultad de Química, Bioquímica y Farmacia	362	261	222	202	188	96	234	1565



Dependencia: **Facultad de Turismo y Urbanismo**

Título	0 Materias	1 Materia	2 Materias	3 Materias	4 Materias	5 Materias	6 o Más Materias	Total
Guía Universitario de Turismo	2	2	2	1	3		9	19
Técnico Universitario en Gestión Hotelera	6	7	4	2	4	1	17	41
Técnico Universitario en Gestión Turística	9	5	7	5	3	7	12	48
Técnico Universitario en Parques, Jardines y Floricultura					2		9	11
Técnico Universitario en Producción de Plantas Aromáticas	1	2	1				6	10
Resumen Dependencia: Facultad de Turismo y Urbanismo	18	16	14	8	12	8	53	129

Dependencia: **Instituto Politécnico y Artístico Universitario**

Título	0 Materias	1 Materia	2 Materias	3 Materias	4 Materias	5 Materias	6 o Más Materias	Total
Técnico en Administración y Gestión de Instituciones Universitarias			2	5	6	10	31	54
Técnico Universitario en Fotografía	16	10	5	5	6	14	17	73
Técnico Universitario en Higiene y Seguridad en el Trabajo	16	21	26	17	33	8	48	169
Técnico Universitario en Producción Musical	19	10	10	13	5	2	6	65
Técnico Universitario en Secretariado Ejecutivo - MD	14	12	23	21	19	3	2	94
Técnico Universitario en Sonorización	14	5	10					29
Resumen Dependencia: Instituto Politécnico y Artístico Universitario	79	58	76	61	69	37	104	484
Resumen Institución: Universidad Nacional de San Luis	2871	1590	1392	1107	912	681	1493	10046

Cuadro 1.20 – Estudiantes Reinscriptos de Pregrado y Grado según Exámenes Rendidos por dependencia y título

Dependencia: Facultad de Ciencias de la Salud		Título / Cantidad Materias	0	01-05	06-10	06-10	06-10	16-20	21-25	26 y más	Total
Enfermero/a				1			3	8	3		15
Licenciado en Enfermería			8	85	67	55	31	37	38		321
Licenciado en Fonoaudiología			15	51	40	24	15	20	78		243
Licenciado en Nutrición			6	88	113	51	31	13	21		323
Resumen Dependencia: Facultad de Ciencias de la Salud			29	225	220	130	80	78	140		902

Dependencia: Facultad de Ciencias Económicas, Jurídicas y Sociales		Título / Cantidad Materias	0	01-05	06-10	06-10	16-20	21-25	26 y más	Total
Abogado/a			16	109	94	44	12	7		282
Asistente Jurídico Universitario			1	7	5	3	2			18
Contador Público Nacional			21	62	60	54	55	37	127	416
Licenciado en Administración			9	52	28	34	22	29	79	253
Licenciado en Administración Pública			1		2	3	2		17	25
Licenciado en Gestión de Instituciones Universitarias - Ciclo de Licenciatura				16	1					17
Licenciado en Trabajo Social			2	26	18	22	21	18	65	172
Procurador/a				2	3	3				8
Resumen Dependencia: Facultad de Ciencias Económicas, Jurídicas y Sociales			50	274	211	163	114	91	288	1191

Dependencia: Facultad de Ciencias Físico Matemáticas y Naturales		Título / Cantidad Materias	0	01-05	06-10	06-10	16-20	21-25	26 y más	Total
Ingeniero Electrónico con orientación en Sistemas Digitales			21	33	30	23	9	28	66	210
Ingeniero en Computación			3	4	1					8





Ingeniero en Informática	9	15	7	2	2	2	35
Ingeniero en Minas	2	12	11	12	4	5	62
Licenciado en Ciencias de la Computación	4	39	32	30	14	16	181
Licenciado en Ciencias Geológicas	7	28	31	22	14	7	141
Licenciado en Ciencias Matemáticas	1	4	7	4	5	3	26
Licenciado en Física	1	2	6	7	4	3	26
Licenciado en Matemática Aplicada	0	6	2	1			9
Profesor de Física	1	1	2	2	2	1	7
Profesor de Matemática	4	11	16	11	10	2	57
Profesor de Tercer Ciclo de la Enseñanza General Básica y de la Educación Polimodal en Matemática			1	3	8	6	18
Profesor en Ciencias de la Computación		2	3	5	2	8	21
Profesor en Tecnología Electrónica		1	2	6	4	2	16
Profesor Universitario en Matemática		0	1		1	2	4
Técnico Universitario en Electrónica	3	20	5	1			29
Técnico Universitario en Energías Renovables	3	5	1				9
Técnico Universitario en Explotación Minera		8	1				9
Técnico Universitario en Geoinformática	4	12	6	1	1	3	28
Técnico Universitario en Microprocesadores		3	7	16	8	3	38
Técnico Universitario en Obras Viales	3	16	8	0	0		27
Técnico Universitario en Procesamiento de Minerales		7	5	1	0		13
Técnico Universitario en Redes de Computadoras	3	7	5	8	7		30
Técnico Universitario en Telecomunicaciones	1	8	5				14
Técnico Universitario en Web	5	21	18	16			60
Resumen Dependencia: Facultad de Ciencias Físico Matemáticas y Naturales	75	265	213	166	89	89	1078
							181

SECCIÓN 1



Dependencia: Facultad de Ciencias Humanas									
Título / Cantidad Materias	0	01-05	06-10	06-10	16-20	21-25	26 y más	Total	
Licenciado en Ciencias de la Educación	2	31	16	24	28	32	103	236	
Licenciado en Comunicación Social	2	18	23	34	21	32	157	287	
Licenciado en Educación Especial - Ciclo de Licenciatura					1			1	
Licenciado en Educación Inicial	2	14	7	16	10	14	56	119	
Licenciado en Enseñanza de la Economía - Ciclo de Licenciatura			1	1	1			2	
Licenciado en Enseñanza de la Geografía - Ciclo de Licenciatura			1	1				1	
Licenciado en Enseñanza de la Historia - Ciclo de Licenciatura			2	2				2	
Licenciado en Enseñanza de la Lengua - Ciclo de Licenciatura			3	3				3	
Licenciado en Enseñanza de la Política - Ciclo de Licenciatura		1	1	1				2	
Licenciado en Lengua Inglesa			6	1				7	
Licenciado en Periodismo	5	24	24	14	10	4	4	85	
Licenciado en Producción de Radio y Televisión	2	40	25	34	15	11	8	135	
Locutor Nacional							3	3	
Periodista Universitario			1			1		2	
Profesor de Educación Especial	5	27	43	25	32	27	98	257	
Profesor en Ciencias de la Educación	5	18	12	21	27	44	117	244	
Profesor en Educación Inicial	5	57	76	53	55	55	60	361	
Resumen Dependencia: Facultad de Ciencias Humanas	28	229	234	230	200	220	606	1747	

Dependencia: Facultad de Ingeniería y Ciencias Agropecuarias									
Título / Cantidad Materias	0	01-05	06-10	06-10	16-20	21-25	26 y más	Total	
Bromatólogo	4	81	19	2				106	
Ingeniero Agrónomo	8	49	21	36	20	24	94	252	
Ingeniero Electricista-Electrónico					1	1	23	25	
Ingeniero Electromecánico	1	35	24	15	18	22	80	195	

Ingeniero Electrónico	2	10	6	9	6	10	30	73
Ingeniero en Alimentos	9	23	14	4	9	3	11	73
Ingeniero Industrial	3	59	27	32	19	22	86	248
Ingeniero Mecatrónico	1	8	1	2				12
Ingeniero Químico		15	11	12	10	16	41	105
Técnico Universitario en Automatización Industrial Orientación Informática	6	56	16	19	7	1		105
Técnico Universitario en Diseño Mecánico Orientación Informática	5	18	8	17	7	1		56
Técnico Universitario en Mantenimiento Industrial	15	52	31	22	26	11		157
Técnico Universitario en Producción Apícola	1		5	3	3	1		13
Resumen Dependencia: Facultad de Ingeniería y Ciencias Agropecuarias	55	406	183	173	126	112	365	1420

Dependencia: **Facultad de Psicología**

Título / Cantidad Materias	0	01-05	06-10	06-10	06-10	16-20	21-25	26 y más	Total
Licenciado en Psicología	49	213	151	111	90	104	557	1275	
Profesor de Enseñanza Media y Superior en Psicología	1		3	5	1	2	16	28	
Profesor en Psicología	7	21	35	37	27	42	58	227	
Resumen Dependencia: Facultad de Psicología	57	234	189	153	118	148	631	1530	

Dependencia: **Facultad de Química, Bioquímica y Farmacia**

Título / Cantidad Materias	0	01-05	06-10	06-10	06-10	16-20	21-25	26 y más	Total
Analista Biológico		15	27	16	12	7	1	78	
Analista Químico	2	22	27	17	16	6	1	91	
Bioquímico		1		2	6	26	45	80	
Farmacéutico	1	63	41	47	19	36	85	292	
Ingeniero en Alimentos	1	27	34	9	3	12	35	121	
Licenciado en Biología Molecular	1	26	41	32	29	23	27	179	
Licenciado en Bioquímica	2	53	92	57	38	52	161	455	





Licenciado en Ciencias Biológicas		27	15	8	7	8	21	86
Licenciado en Química	1	19	24	9	6	6	11	76
Profesor de Biología	1	17	25	17	10	7		77
Profesor en Química		7	9	4	7	2	1	30
Resumen Dependencia: Facultad de Química, Bioquímica y Farmacia	9	277	335	218	153	185	388	1565

Dependencia: **Facultad de Turismo y Urbanismo**

Título / Cantidad Materias	0	01-05	06-10	06-10	16-20	21-25	26 y más	Total
Guía Universitario de Turismo	1	4	5	1	3	3	2	19
Técnico Universitario en Gestión Hotelera		5	5	4	9	7	11	41
Técnico Universitario en Gestión Turística		5	7	13	8	9	6	48
Técnico Universitario en Parques, Jardines y Floricultura		1	5	3	2			11
Técnico Universitario en Producción de Plantas Aromáticas		1	3	2	2	2		10
Resumen Dependencia: Facultad de Turismo y Urbanismo	1	16	25	23	24	21	19	129

Dependencia: **Instituto Politécnico y Artístico Universitario**

Título / Cantidad Materias	0	01-05	06-10	06-10	16-20	21-25	26 y más	Total
Técnico en Administración y Gestión de Instituciones Universitarias		1	16	37				54
Técnico Universitario en Fotografía	8	34	31					73
Técnico Universitario en Higiene y Seguridad en el Trabajo		39	62	40	22	6		169
Técnico Universitario en Producción Musical	5	15	18	11	13	3		65
Técnico Universitario en Secretariado Ejecutivo - MD	3	39	43	8	1			94
Técnico Universitario en Sonorización	14	15						29
Resumen Dependencia: Instituto Politécnico y Artístico Universitario	30	143	170	96	36	9		484

Resumen Institución: Universidad Nacional de San Luis	334	2069	1780	1352	940	953	2618	10046
--	------------	-------------	-------------	-------------	------------	------------	-------------	--------------



Cuadro 1.21 - Reinscriptos de Pregrado y Grado según Materias Aprobadas en la carrera

Dependencia: **Facultad de Ciencias de la Salud**

Título / Cantidad Materias	0	01 - 05	06 - 10	11 - 15	16 - 20	21 - 25	26 y más	Total
Enfermero/a		1			5	9		15
Licenciado en Enfermería	8	101	74	47	24	30	37	321
Licenciado en Fonoaudiología	22	58	38	18	18	26	63	243
Licenciado en Nutrición	6	118	110	32	28	15	14	323
Resumen Facultad de Ciencias de la Salud	36	278	222	97	75	80	114	902

Dependencia: **Facultad de Ciencias Económicas, Jurídicas y Sociales**

Título / Cantidad Materias	0	01 - 05	06 - 10	11 - 15	16 - 20	21 - 25	26 y más	Total
Abogado/a	18	154	78	22	8	2		282
Asistente Jurídico Universitario	1	8	5	4				18
Contador Público Nacional	23	83	85	58	44	38	85	416
Licenciado en Administración	13	60	31	30	33	30	56	253
Licenciado en Administración Pública	1		2	5		1	16	25
Licenciado en Gestión de Instituciones Universitarias - Ciclo de Licenciatura		16	1					17
Licenciado en Trabajo Social	2	30	16	25	17	22	60	172
Procurador/a		2	4	2				8
Resumen Facultad de Ciencias Económicas, Jurídicas y Sociales	58	353	222	146	102	93	217	1191

Dependencia: **Facultad de Ciencias Físico-Matemáticas y Naturales**

Título / Cantidad Materias	0	01 - 05	06 - 10	11 - 15	16 - 20	21 - 25	26 y más	Total
Ingeniero Electrónico con orientación en Sistemas Digitales	23	47	36	16	18	21	49	210
Ingeniero en Computación	3	4	1					8
Ingeniero en Informática	10	15	6	2	2			35
Ingeniero en Minas	2	13	20	4	3	4	16	62
Licenciado en Ciencias de la Computación	4	49	44	18	18	15	33	181



Licenciado en Ciencias Geológicas	10	39	26	21	9	10	26	141
Licenciado en Ciencias Matemática	1	7	6	4	5	2	1	26
Licenciado en Física	1	5	6	7	2	3	2	26
Licenciado en Matemática Aplicada		6	2	1				9
Profesor de Física	1	1	2	1	1	1		7
Profesor de Matemática	4	14	16	11	7	2	3	57
Profesor de Tercer Ciclo de la Enseñanza General Básica y de la Educación Polimodal en Matemática			1	4	2	11		18
Profesor en Ciencias de la Computación	1	2	3	4	3	8		21
Profesor en Tecnología Electrónica		1	4	4	6	1		16
Profesor Universitario en Matemática		1			1	1	1	4
Técnico Universitario en Electrónica	3	22	3	1				29
Técnico Universitario en Energías Renovables	3	5	1					9
Técnico Universitario en Explotación Minera	1	7	1					9
Técnico Universitario en Geoinformática	5	12	5	2	3	1		28
Técnico Universitario en Microprocesadores		3	12	18	5			38
Técnico Universitario en Obras Viales	3	17	7					27
Técnico Universitario en Procesamiento de Minerales		8	4	1				13
Técnico Universitario en Redes de Computadoras	3	9	4	8				30
Técnico Universitario en Telecomunicaciones	1	8	5					14
Técnico Universitario en Web	5	24	18	13				60
Resumen Facultad de Ciencias Físico-Matemáticas y Naturales	84	319	233	140	91	80	131	1078

Dependencia: Facultad de Ciencias Humanas

Título / Cantidad Materias	0	01 - 05	06 - 10	11 - 15	16 - 20	21 - 25	26 y más	Total
Licenciado en Ciencias de la Educación	2	32	19	27	34	34	88	236
Licenciado en Comunicación Social	2	28	24	30	25	46	132	287
Licenciado en Educación Especial - Ciclo de Licenciatura					1			1
Licenciado en Educación Inicial	2	16	8	16	16	10	51	119
Licenciado en Enseñanza de la Economía - Ciclo de Licenciatura				2				2

Licenciado en Enseñanza de la Geografía - Ciclo de Licenciatura						1						1
Licenciado en Enseñanza de la Historia - Ciclo de Licenciatura												2
Licenciado en Enseñanza de la Lengua - Ciclo de Licenciatura												3
Licenciado en Enseñanza de la Política - Ciclo de Licenciatura				1								2
Licenciado en Lengua Inglesa			6									7
Licenciado en Periodismo	5	30	19	15		9		4	3			85
Licenciado en Producción de Radio y Televisión	2	43	25	33		14		10	8			135
Locutor Nacional										3		3
Periodista Universitario						1						2
Profesor de Educación Especial	5	36	40	29		33		27	87			257
Profesor en Ciencias de la Educación	5	20	13	21		31		43	111			244
Profesor en Educación Inicial	6	65	86	46		70		45	43			361
Resumen Facultad de Ciencias Humanas	29	270	242	227		234		219	526			1747

Dependencia: Facultad de Ingeniería y Ciencias Agropecuarias

Título / Cantidad Materias	0	01 - 05	06 - 10	11 - 15	16 - 20	21 - 25	26 y más	Total
Bromatólogo	4	85	15	2				106
Ingeniero Agrónomo	8	57	29	37	17	29	75	252
Ingeniero Electricista-Electrónico					1	5	19	25
Ingeniero Electromecánico	2	38	32	12	17	29	65	195
Ingeniero Electrónico	2	11	8	9	4	10	29	73
Ingeniero en Alimentos	9	27	10	7	6	4	10	73
Ingeniero Industrial	5	65	35	28	17	22	76	248
Ingeniero Mecatrónico	1	8	3					12
Ingeniero Químico	0	18	12	12	13	12	38	105
Técnico Universitario en Automatización Industrial Orientación Informática	8	57	14	19	7			105
Técnico Universitario en Diseño Mecánico Orientación Informática	5	19	8	21	3			56
Técnico Universitario en Mantenimiento Industrial	16	61	27	26	25	2		157
Técnico Universitario en Producción Apícola	1	5	5	3	3	1		13
Resumen Facultad de Ingeniería y Ciencias Agropecuarias	61	446	198	176	113	114	312	1420




Dependencia: Facultad de Psicología

Título / Cantidad Materias	0	01 - 05	06 - 10	11 - 15	16 - 20	21 - 25	26 y más	Total
Licenciado en Psicología	93	243	163	102	105	109	460	1275
Profesor de Enseñanza Media y Superior en Psicología	1	3	3	5	1	2	16	28
Profesor en Psicología	10	18	35	38	27	41	58	227
Resumen Facultad de Psicología	104	261	201	145	133	152	534	1530

Dependencia: Facultad de Química, Bioquímica y Farmacia

Título / Cantidad Materias	0	01 - 05	06 - 10	11 - 15	16 - 20	21 - 25	26 y más	Total
Analista Biológico		17	29	15	17			78
Analista Químico	2	24	28	20	17			91
Bioquímico		1	2	2	26	42	7	80
Farmacéutico	1	66	61	43	29	46	46	292
Ingeniero en Alimentos	1	33	29	9	4	16	29	121
Licenciado en Biología Molecular	1	36	39	35	29	22	17	179
Licenciado en Bioquímica	2	78	91	53	55	72	104	455
Licenciado en Ciencias Biológicas		29	17	6	10	5	19	86
Licenciado en Química	1	30	15	9	7	6	8	76
Profesor de Biología	1	21	26	19	5	5		77
Profesor en Química		8	8	4	8	1	1	30
Resumen Facultad de Química, Bioquímica y Farmacia	9	343	345	215	207	215	231	1565

Dependencia: Facultad de Turismo y Urbanismo

Título / Cantidad Materias	0	01 - 05	06 - 10	11 - 15	16 - 20	21 - 25	26 y más	Total
Guía Universitario de Turismo	1	5	5	3	3	1	1	19
Técnico Universitario en Gestión Hotelera		5	7	7	7	6	9	41
Técnico Universitario en Gestión Turística		5	11	11	8	10	3	48
Técnico Universitario en Parques, Jardines y Floricultura		1	5	3	2			11
Técnico Universitario en Producción de Plantas Aromáticas		1	3	2	2	2		10
Resumen Facultad de Turismo y Urbanismo	1	17	31	26	22	19	13	129

Dependencia: **Instituto Politécnico y Artístico Universitario**


Título / Cantidad Materias	0	01 - 05	06 - 10	11 - 15	16 - 20	21 - 25	26 y más	Total
Técnico en Administración y Gestión de Instituciones Universitarias	0	1	16	37				54
Técnico Universitario en Fotografía	8	35	30					73
Técnico Universitario en Higiene y Seguridad en el Trabajo		49	64	36	17	3		169
Técnico Universitario en Producción Musical	5	18	15	14	13			65
Técnico Universitario en Secretariado Ejecutivo - MD	3	45	43	2	1			94
Técnico Universitario en Sonorización	14	15						29
Resumen Instituto Politécnico y Artístico Universitario	30	163	168	89	31	3		484
Resumen Institución: Universidad Nacional de San Luis	412	2450	1862	1261	1008	975	2078	10046





Cuadro 1.22 - Estudiantes por becas según facultad y carrera

Facultad / Carrera	Becas										Total	
	Ayuda Económica	Ayuda Económica por contra-prestación de servicios	Comedor	Comedor por contra-prestación de servicios	Cuidados Infantiles	Integral	Transporte Inter-urbano y Media Distancia	Transporte Urbano				
Facultad de Ciencias de la Salud												
Licenciatura en enfermería	10		5		2				1		5	23
Licenciatura en fonoaudiología	9		7		1	1				7		25
Licenciatura en kinesiólogía y fisioterapia	3											3
Licenciatura en nutrición	10		7			7			2	4		30
Resumen Facultad de Ciencias de la Salud	32		19		3	8			3	16		81
Facultad de Ciencias Económicas, Jurídicas y Sociales												
Abogacía	7	5	5			1				3		21
Contador Público Nacional	9	4	5			2			1	7		28
Licenciatura en Administración	13					1				4		18
Licenciatura en Trabajo Social	6	1	3		1	1				2		14
Técnico Universitario en Asistencia Jurídica	1											1
Resumen Facultad de Ciencias Económicas, Jurídicas y Sociales	36	10	13		1	5			1	16		82
Facultad de Ciencias Físico Matemáticas y Naturales												
Ingeniería electrónica con orientación en sistemas digitales	7		5		1				1	2		16
Ingeniería en informática									1			1
Ingeniería en minas			1			1				1		3
Licenciatura en ciencias de la computación	2		1									3



Licenciatura en ciencias geológicas	4	1	1	2	1	9
Licenciatura en ciencias matemáticas	3	1	1	1	1	2
Profesorado en matemática	3		2	2	5	
Tecnicatura universitaria en electrónica	1		1	1	2	
Tecnicatura universitaria en explotación minera	1	1	1	1	1	
Tecnicatura universitaria en obras viales	1		1	1	4	
tecnicatura universitaria en procesamiento de minerales	1				1	
Tecnicatura universitaria en redes de computadoras	1		1	1	2	
Tecnicatura universitaria en web	1				1	
Resumen Facultad de Ciencias Físico Matemáticas y Naturales	21	3	1	6	10	50
Facultad de Ciencias Humanas						
Licenciatura en ciencias de la educación	4		1	1	3	11
Licenciatura en comunicación social	4		2	2	11	
Licenciatura en educación inicial	1	1		1	4	
Licenciatura en periodismo	1		1	1	5	
Licenciatura en producción de radio y televisión	5		3	1	12	
Profesorado de educación especial	2		3	1	13	
Profesorado de educación inicial	7	4	3	4	21	
Profesorado en ciencias de la educación			1		1	
Resumen Facultad de Ciencias Humanas	24	5	13	4	17	78
Facultad de Ingeniería y Ciencias Agropecuarias						
Bromatología	13				8	23
Ingeniería Química	1	3		1	1	5
Ingeniería Agronómica	5	7	1	1	8	39
Ingeniería Electromecánica	2	4		3	3	16
Ingeniería Electrónica		2		1	1	7
Ingeniería en Alimentos	1		1	1	1	3
Ingeniería Industrial	1	1		3	9	



Ingeniería Mecatrónica	2																								2
Técnico Universitario en Automatización Industrial	3																								5
Orientación Informática	3																								2
Técnico Universitario en Diseño Mecánico	3																								1
Orientación Informática	1																								4
Técnico Universitario en Mantenimiento Industrial	1																								1
Resumen Facultad de Ingeniería y Ciencias Agropecuarias	32																								118
Facultad de Psicología																									
Licenciatura en Psicología	27																								62
Profesorado en Psicología	1																								2
Resumen Facultad de Psicología	28																								64
Facultad de Química Bioquímica y Farmacia																									
Analista biológico																									1
Analista químico	1																								2
Farmacia	7																								14
Ingeniería en alimentos	2																								8
Licenciatura en biología molecular	2																								7
Licenciatura en bioquímica	13																								32
Licenciatura en ciencia y tecnología de los alimentos																									2
Licenciatura en ciencias biológicas	2																								4
Licenciatura en química	1																								3
Profesorado de tercer ciclo de EGB, la educación polimodal y educación superior en biología	2																								3
Resumen Facultad de Química Bioquímica y Farmacia	30																								76
Facultad de Turismo y Urbanismo																									
Guía universitario de turismo	2																								2
Tecnica universitaria en gestión hotelera	1																								2
Tecnica universitaria en gestión turística	4																								6

Técnico universitario en parques, jardines y floricultura.	3				1					4
Resumen Facultad de Turismo y Urbanismo	10				2				2	14
Instituto Politécnico y Artístico Universitario										
Técnico Universitario en Higiene y Seguridad en el Trabajo				1						1
Técnico Universitario en Producción Musical	2				1	2			2	7
Resumen Instituto Politécnico y Artístico Universitario	2			1		2			2	8
Resumen Institución: Universidad Nacional de San Luis	215	25	137	1	20	42	25	106	571	





SECCIÓN 2: EGRESADOS DE CARRERAS DE GRADO

En esta Sección se presenta la información disponible sobre los egresados del sistema universitario del año 2012. Describiendo los aspectos que fueron considerados importantes.

Fuente: La información que se utiliza para este capítulo es relevada mediante el software ARAUCANO y otros datos fueron otorgados por el Centro de Tecnologías de la Información de la UNSL.





Cuadro 2.1.1. Egresados por edad según facultad y carrera

Facultad / Carrera	24 ó menos años	25 a 29 años	30 a 34 años	35 a 39 años	40 a 44 años	45 a 49 años	50 a 54 años	55 o más años	total
Facultad de Ciencias de la Salud									
Enfermería		5	3			1			9
Licenciatura en fonoaudiología	1	7	4	3					15
Total Facultad de Ciencias de la Salud	1	12	7	3		1			24
Facultad de Ciencias Económicas, Jurídicas y Sociales									
Contador Público Nacional	6	15		1					
Licenciatura en Administración		11							11
Licenciatura en Trabajo Social	6	4	2				1		13
Técnico Universitario en Asistencia Jurídica	1								1
Total Facultad de Ciencias Económicas, Jurídicas y Sociales	13	30	2	1			1		47
Facultad de Ciencias Físico Matemáticas y Naturales									
Analista programador superior	1	7	1						9
Auxiliar en física aplicada		1	1						2
Ingeniería electrónica con orientación en sistemas digitales	1	3	1						5
Ingeniería en minas		1	1						2
Licenciatura en ciencias de la computación		4	5	1		2			12
Licenciatura en ciencias geológicas	1	4	1						6
Profesorado de tercer ciclo de la enseñanza general básica y de la educación polimodal en matemática		2	1		1				4
Profesorado en matemática	4								4
Profesorado en tecnología electrónica			1						1

Tecnatura universitaria en redes de computadoras												2								2
Tecnatura universitaria en web												2								4
Técnico universitario en microprocesadores												1								5
Total Facultad de Ciencias Físico Matemáticas y Naturales	7	28	15	3	1	2														56

Facultad de Ciencias Humanas																					
Ciclo de licenciatura en enseñanza de la historia										1										1	
Ciclo de licenciatura en enseñanza de la lengua										1									1	3	
Licenciatura en ciencias de la educación										1									1	5	
Licenciatura en comunicación social										1										22	
Licenciatura en educación inicial																			1	4	
Licenciatura en periodismo																				1	
Locutor nacional																				2	
Locutor nacional universitario																				1	
Locutor nacional universitario TI																				5	
Periodista universitario TI																				1	
Periodista universitario título intermedio																				1	
Profesorado de educación especial																				21	
Profesorado de educación inicial																				33	
Profesorado en ciencias de la educación																				63	
Total Facultad de Ciencias Humanas	20	45	42	11	11	12	16	6	5	12	12	16	6	63	163						

Facultad de Ingeniería y Ciencias Agropecuarias																					
Ingeniería Química																					2
Ingeniería Agronómica																					10
Ingeniería Electricista Electrónica																					3
Ingeniería Electromecánica																					4
Ingeniería Electrónica																					5
Ingeniería en Alimentos																					1
Ingeniería Industrial																					5





Técnico Universitario en Automatización Industrial Orientación Informática	2	1	1	1	1	1	4
Técnico Universitario en Diseño Mecánico Orientación Informática	2	1	1	1	1	1	4
Técnico Universitario en Mantenimiento Industrial		1			1		2
Técnico Universitario en Producción Apícola		1				1	2
Total Facultad de Ingeniería y Ciencias Agropecuarias	4	13	18	4	1	1	42

Facultad de Psicología							
Licenciatura en psicología		38	32	4	1	1	78
Profesorado de enseñanza media y superior en psicología		5	2				7
Profesorado en psicología	1	10	8	1			20
Total Facultad de Psicología	1	53	42	5	1	1	105

Facultad de Química Bioquímica y Farmacia							
Analista biológico			7				7
Analista químico		5	3	2			10
Bioquímica		6	3	2			11
Farmacia	5	18	3	1	1		28
Ingeniería en alimentos	1	1	3				5
Licenciatura en biología molecular	4	21	1				26
Licenciatura en bioquímica	2	19	1				22
Licenciatura en ciencias biológicas	1	1	2				4
Licenciatura en química	4	3					7
Profesorado en biología		1					1
Total Facultad de Química Bioquímica y Farmacia	17	75	23	5	1		121

Facultad de Turismo y Urbanismo							
Guía universitario de turismo			2			2	4
Técnico universitario en gestión hotelera	1	1					2
		1	1				2

Técnico universitario en gestión turística

Técnico universitario en parques, jardines y floricultura.						1					1				1				3
Total Facultad de Turismo y Urbanismo	1	2	3	1	2	1	1	2	1	1	1	1	1	1	1	1	1	1	11
Instituto Politécnico y Artístico Universitario "Mauricio A. López"																			
Técnico universitario en higiene y seguridad en el trabajo	2	4	1	1	2														10
Técnico universitario en producción musical		2	2																4
Total Instituto Politécnico y Artístico Universitario "Mauricio A. López"	2	6	3	1	2	1	1	2	1	1	1	1	1	1	1	1	1	1	14
Total Institución Universidad Nacional de San Luis	66	264	155	34	19	17	19	9	19	17	19	9	19	17	19	9	19	9	583





Cuadro 2.2 - Egresados por estado civil según facultad y carrera

Facultad	Carrera	Estado Civil				Total
		Casado	Divorciado	Separado	Soltero	
Facultad de Ciencias de la Salud	Enfermería	2			7	9
	Licenciatura en fonoaudiología				15	15
Resumen Facultad de Ciencias de la Salud		2			22	24
Facultad de Ciencias Económicas, Jurídicas y Sociales	Contador Público Nacional				22	22
	Licenciatura en Administración				11	11
	Licenciatura en Trabajo Social	1			12	13
	Técnico Universitario en Asistencia Jurídica				1	1
Resumen Facultad de Ciencias Económicas, Jurídicas y Sociales		1		46	47	
Facultad de Ciencias Físico Matemáticas y Naturales	Analista programador universitario				9	9
	Auxiliar en física				2	2
	Ingeniería electrónica con orientación en sistemas digitales				5	5
	Ingeniería en minas				2	2
	Licenciatura en ciencias de la computación	1			11	12
	Licenciatura en ciencias geológicas				6	6
	Profesorado de tercer ciclo de la enseñanza general básica y de la educación polimodal en matemática				4	4
	Profesorado en matemática				4	4
	Profesorado en tecnología electrónica				1	1
	Tecnicatura universitaria en redes de computadoras				2	2
Tecnicatura universitaria en web				4	4	
Técnico universitario en microprocesadores				5	5	
Resumen Facultad de Ciencias Físico Matemáticas y Naturales		1		55	56	
Facultad de Ciencias Humanas	Ciclo de licenciatura en enseñanza de la historia				1	1
	Ciclo de licenciatura en enseñanza de la lengua				3	3

Licenciatura en ciencias de la educación									5	5
Licenciatura en comunicación social									22	22
Licenciatura en educación inicial									4	4
Licenciatura en periodismo									1	1
Locutor nacional									2	2
Locutor nacional universitario									1	1
Locutor nacional universitario - t.i.									5	5
Periodista universitario t.i.									1	1
Periodista universitario - título intermedio									1	1
Profesorado de educación especial			1						20	21
Profesorado de educación inicial			1						32	33
Profesorado en ciencias de la educación			30		2		1		30	63
Resumen Facultad de Ciencias Humanas			32		2		1		128	163
Ingeniería Química									2	2
Ingeniería Agronómica		1							9	10
Ingeniería Electricista Electrónica									3	3
Ingeniería Electromecánica									4	4
Ingeniería Electrónica		1							4	5
Ingeniería en Alimentos									1	1
Ingeniería Industrial									5	5
Técnico Universitario en Automatización Industrial Orientación Informática									4	4
Técnico Universitario en Diseño Mecánico Orientación Informática		2							2	4
Técnico Universitario en Mantenimiento Industrial									2	2
Técnico Universitario en Producción Apícola										2
Resumen Facultad de Ingeniería y Ciencias Agropecuarias		6							36	42
Licenciatura en psicología			2		1				75	78
Profesorado en enseñanza media y superior en psicología									7	7
Profesorado en psicología			1						19	20
Resumen Facultad de Psicología		3		1					101	105





Analista biológico	1				6	7
Analista químico	1				9	10
Bioquímica		1			10	11
Farmacia	1				27	28
Ingeniería en alimentos					5	5
Licenciatura en biología molecular	1				25	26
Licenciatura en bioquímica					22	22
Licenciatura en ciencias biológicas					4	4
Licenciatura en química					7	7
Profesorado en biología					1	1
Resumen Facultad de Química Bioquímica y Farmacia	4	1			116	121
Guía universitario de turismo					4	4
Técnico universitario en gestión hotelera					2	2
Técnico universitario en gestión turística	1				1	2
Técnico universitario en parques, jardines y floricultura.	2				1	3
Resumen Facultad de Turismo y Urbanismo	3				8	11
Técnico universitario en higiene y seguridad en el trabajo	1	1			8	10
Técnico universitario en producción musical					4	4
Resumen Instituto Politécnico y Artístico Universitario "M.A. López"	1	1			12	14
Resumen Institución Universidad Nacional de San Luis	53	5	1		524	583

Cuadro 2.3 - Egresados por nacionalidad según facultad y carrera

Facultad	Carrera	Nacionalidad			Total
		Argentino	Extranjero	Por Opción	
Facultad de Ciencias de la Salud	Enfermería	9			9
	Licenciatura en fonoaudiología	15			15
Resumen Facultad de Ciencias de la Salud					
		24			24
Facultad de Ciencias Económicas, Jurídicas y Sociales	Contador Público Nacional	22			22
	Licenciatura en Administración	11			11
	Licenciatura en Trabajo Social	13			13
	Técnico Universitario en Asistencia Jurídica	1			1
Resumen Facultad de Ciencias Económicas, Jurídicas y Sociales					
		47			47
Facultad de Ciencias Físico Matemáticas y Naturales	Analista programador universitario	9			9
	Auxiliar en física aplicada	2			2
	Ingeniería electrónica con orientación en sistemas digitales	5			5
	Ingeniería en minas	2			2
	Licenciatura en ciencias de la computación	12			12
	Licenciatura en ciencias geológicas	6			6
	Profesorado de tercer ciclo de la enseñanza general básica y de la educación polimodal en matemática	4			4
	Profesorado en matemática	4			4
	Profesorado en tecnología electrónica	1			1
	Tecnicatura universitaria en redes de computadoras	2			2
	Tecnicatura universitaria en web	4			4
Técnico universitario en microprocesadores	5			5	
Resumen Facultad de Ciencias Físico Matemáticas y Naturales					
		56			56
Facultad de Ciencias Humanas	Ciclo de licenciatura en enseñanza de la historia	1			1
	Ciclo de licenciatura en enseñanza de la lengua	3			3
	Licenciatura en ciencias de la educación	5			5



Licenciatura en comunicación social	22				22
Licenciatura en educación inicial	4				4
Licenciatura en periodismo	1				1
Locutor nacional	2				2
Locutor nacional universitario	1				1
Locutor nacional universitario - t.i.	5				5
Periodista universitario	1				1
Periodista universitario -t.i.	1				1
Profesorado de educación especial	21				21
Profesorado de educación inicial	33				33
Profesorado en ciencias de la educación	63				63
Resumen Facultad de Ciencias Humanas	163				163
Ingeniería Química	2				2
Ingeniería Agronómica	10				10
Ingeniería Electricista Electrónica	3				3
Ingeniería Electromecánica	4				4
Ingeniería Electrónica	5				5
Ingeniería en Alimentos	1				1
Ingeniería Industrial	5				5
Técnico Universitario en Automatización Industrial Orientación Informática	4				4
Técnico Universitario en Diseño Mecánico Orientación Informática	4				4
Técnico Universitario en Mantenimiento Industrial	2				2
Técnico Universitario en Producción Apícola	2				2
Resumen Facultad de Ingeniería y Ciencias Agropecuarias	42				42
Licenciatura en psicología	77		1		78
Profesorado de enseñanza media y superior en psicología	7				7
Profesorado en psicología	20				20
Resumen Facultad de Psicología	104		1		105
Facultad de Química					7
analista biológico	7				



Bioquímica y Farmacia	analista químico	9	1	10
	bioquímica	11		11
	farmacia	28		28
	ingeniería en alimentos	4	1	5
	licenciatura en biología molecular	25	1	26
	licenciatura en bioquímica	22		22
	licenciatura en ciencias biológicas	4		4
	licenciatura en química	7		7
	profesorado en biología	1		1
Resumen Facultad de Química Bioquímica y Farmacia		118	3	121
Facultad de Turismo y Urbanismo	Guía universitario de turismo	4		4
	Técnico universitario en gestión hotelera	2		2
	Técnico universitario en gestión turística	2		2
	Técnico universitario en parques, jardines y floricultura.	3		3
Resumen Facultad de Turismo y Urbanismo		11		11
Instituto Politécnico y Artístico Universitario "M. A. López"	Técnico universitario en higiene y seguridad en el trabajo	10		10
	Técnico universitario en producción musical	4		4
Resumen Instituto Politécnico y Artístico Universitario "M.A. López"		14		14
Resumen Institución: Universidad Nacional de San Luis		579	3	583





Cuadro 2.4 - Egresados por situación laboral según facultad y carrera

Facultad	Carrera	Situación laboral				Total
		No trabajó y buscó trabajo en algún momento de los últimos 30 días	No trabajó y no buscó trabajo (no está pensando en trabajar)	Trabajó al menos una hora en la última semana		
Facultad de Ciencias de la Salud	Enfermería			9		9
	Licenciatura en fonoaudiología	6	5	4		15
Resumen Facultad de Ciencias de la Salud						24
Facultad de Ciencias Económicas, Jurídicas y Sociales	Contador Público Nacional	10	4	8		22
	Licenciatura en Administración	5	2	4		11
	Licenciatura en Trabajo Social		9	4		13
	Técnico Universitario en Asistencia Jurídica		1	1		1
Resumen Facultad de Ciencias Económicas, Jurídicas y Sociales						47
Facultad de Ciencias Físicas Matemáticas y Naturales	Analista programador universitario	15	15	17		47
	Auxiliar en física aplicada		2	7		9
	Ingeniería electrónica con orientación en sistemas digitales		2	2		2
	Ingeniería en minas	2		3		5
	Licenciatura en ciencias de la computación	1		11		12
	Licenciatura en ciencias geológicas		6			6
	Profesorado de tercer ciclo de la enseñanza general básica y de la educación polimodal en matemática		1	3		4
	Profesorado en matemática		1	3		4
	Profesorado en tecnología electrónica			1		1
	Tecnicatura universitaria en redes de computadoras			2		2
Tecnicatura universitaria en web	1		3		4	
Técnico universitario en microprocesadores			5		5	
Resumen Facultad de Ciencias Físicas Matemáticas y Naturales						56
Facultad de Ciencias Humanas	Ciclo de licenciatura en enseñanza de la historia	4	12	40		56
			1			1

Ciclo de licenciatura en enseñanza de la lengua	3				3
Licenciatura en ciencias de la educación	4	1			5
Licenciatura en comunicación social	12	5			22
Licenciatura en educación inicial	3	1			4
Licenciatura en periodismo		1			1
Locutor nacional	2				2
Locutor nacional universitario	1				1
Locutor nacional universitario - t.i.	1				1
Periodista universitario - t.i.	4				5
Periodista universitario - título intermedio	1				1
Profesorado de educación especial	8	5			21
Profesorado de educación inicial	11	18			33
Profesorado en ciencias de la educación	11	47			63

Facultad de Ciencias Humanas

Resumen Facultad de Ciencias Humanas **42** **44** **77** **163**

Ingeniería Química			2		2
Ingeniería Agronómica	4	2	4		10
Ingeniería Electricista Electrónica			3		3
Ingeniería Electromecánica	1	1	2		4
Ingeniería Electrónica			5		5
Ingeniería en Alimentos			1		1
Ingeniería Industrial	3		2		5
Técnico Universitario en Automatización Industrial Orientación Informática		2	2		4
Técnico Universitario en Diseño Mecánico Orientación Informática		2	2		4
Técnico Universitario en Mantenimiento Industrial			2		2
Técnico Universitario en Producción Apícola			2		2

Facultad de Ingeniería y Ciencias Agropecuarias

Resumen Facultad de Ingeniería y Ciencias Agropecuarias **8** **7** **27** **42**

Licenciatura en psicología	18	31	29		78
Profesorado de enseñanza media y superior en psicología	4		3		7
Profesorado en psicología	5	1	14		20





Resumen Facultad de Psicología	27	32	46	105
Analista biológico	6		1	7
Analista químico	4	1	5	10
Bioquímica	3	6	2	11
Farmacia	7	15	6	28
Ingeniería en alimentos			5	5
Licenciatura en biología molecular	3	17	6	26
Licenciatura en bioquímica	11	9	2	22
Licenciatura en ciencias biológicas			4	4
Licenciatura en química		2	5	7
Profesorado en biología			1	1
Resumen Facultad de Química Bioquímica y Farmacia	34	50	37	121
Guía universitario de turismo	1		3	4
Técnico universitario en gestión hotelera	1		1	2
Técnico universitario en gestión turística			2	2
Técnico universitario en parques, jardines y floricultura.			3	3
Resumen Facultad de Turismo y Urbanismo	2		9	11
Instituto Politécnico y Artístico Universitario "M.A. López"	1		9	10
Técnico universitario en higiene y seguridad en el trabajo			3	4
Técnico universitario en producción musical	1			
Resumen Instituto Politécnico y Artístico Universitario "M.A. López"	2		12	14
Resumen Institución Universidad Nacional de San Luis	140	165	278	583

Cuadro 2.5 - Egresados por año de ingreso a la carrera según facultad y título

Dependencia: Facultad de Ciencias de la Salud														
Título	2001 y antes	2002	2003	2004	2005	2006	2007	2008	2009	2010	2011	2012	2013	Total
Enfermero/a		1			2	1	3	2						9
Licenciado en Enfermería														
Licenciado en Fonoaudiología	3	2	1	1	2	2	3	1						15
Licenciado en Kinesiología y Fisiatría														
Licenciado en Nutrición														
Resumen Dependencia: Facultad de Ciencias de la Salud	3	2	2	1	4	3	6	3						24
Dependencia: Facultad de Ciencias Económicas, Jurídicas y Sociales														
Título	2001 y antes	2002	2003	2004	2005	2006	2007	2008	2009	2010	2011	2012	2013	Total
Abogado/a														
Asistente Jurídico Universitario												1		1
Contador Público Nacional			2		4	7	2	1	4	2				22
Licenciado en Administración	2		1	2	1	1	4							11
Licenciado en Administración Pública														
Licenciado en Gestión de Instituciones Universitarias - Ciclo de Licenciatura														
Licenciado en Trabajo Social	3						1	4	5					13
Procurador/a														
Técnico Universitario en Gestión Financiera														
Resumen Dependencia: Facultad de Ciencias Económicas, Jurídicas y Sociales	5		3	2	5	8	7	5	9	2		1		47
Dependencia: Facultad de Ciencias Físico Matemáticas y Naturales														
Título	2001 y antes	2002	2003	2004	2005	2006	2007	2008	2009	2010	2011	2012	2013	Total



Analista Programador Universitario	1	1	2	1	3	1	1	9
Auxiliar en Física								
Auxiliar en Física Aplicada						1	1	2
Ingeniero Electrónico con orientación en Sistemas Digitales	1	1	1		1			5
Ingeniero en Computación								
Ingeniero en Informática								
Ingeniero en Minas		2						2
Ingeniero en Minería								
Licenciado en Ciencias de la Computación	2	1	1	1				12
Licenciado en Ciencias Geológicas	1	1	1		3			6
Licenciado en Ciencias Matemáticas								
Licenciado en Ciencia y Tecnología de Materiales								
Licenciado en Física								
Licenciado en Matemática Aplicada								
Profesor de Enseñanza Media y Superior en Matemática								
Profesor de Física								
Profesor de Matemática				4				4
Profesor de Tercer Ciclo de la Enseñanza General Básica y de la Educación Polimodal en Matemática			1	1	1	1		4
Profesor en Ciencias de la Computación								
Profesor en Tecnología Electrónica		1						1
Profesor Universitario en Matemática								
Técnico Universitario en Electrónica								
Técnico Universitario en Energías Renovables								
Técnico Universitario en Explotación Minera								
Técnico Universitario en Geoinformática								
Técnico Universitario en Microprocesadores				3				5
Técnico Universitario en Obras Viales								
Técnico Universitario en Procesamiento de Minerales	1							1



Técnico Universitario en Redes de Computadoras	1	1	1	2	1	1	1	1	1	1	1	1	1	1	2
Técnico Universitario en Telecomunicaciones															
Técnico Universitario en Web	1	1	1	2	2	2	2	2	2	2	2	2	2	2	4
Resumen Dependencia: Facultad de Ciencias Físico Matemáticas y Naturales	8	2	6	1	7	7	5	7	4	3	4	1	1	1	56

Dependencia: **Facultad de Ciencias Humanas**

Título	2001 y antes	2002	2003	2004	2005	2006	2007	2008	2009	2010	2011	2012	2013	Total
Licenciado en Ciencias de la Educación	3			1			1							5
Licenciado en Comunicación Social	9	1		1	2	3		1	1	2				22
Licenciado en Educación Especial - Ciclo de Licenciatura			2											
Licenciado en Educación Inicial					2				1					4
Licenciado en Enseñanza de la Economía - Ciclo de Licenciatura														
Licenciado en Enseñanza de la Educación Física - Ciclo de Licenciatura														
Licenciado en Enseñanza de la Filosofía - Ciclo de Licenciatura														
Licenciado en Enseñanza de la Geografía - Ciclo de Licenciatura														
Licenciado en Enseñanza de la Historia - Ciclo de Licenciatura	1													1
Licenciado en Enseñanza de la Lengua - Ciclo de Licenciatura	1									2				3
Licenciado en Enseñanza de la Matemática - Ciclo de Licenciatura														
Licenciado en Enseñanza de la Política - Ciclo de Licenciatura														
Licenciado en Enseñanza de las Artes - Ciclo de Licenciatura														
Licenciado en Enseñanza de las Ciencias Biológicas - Ciclo de Licenciatura														
Licenciado en Enseñanza de las Ciencias Jurídicas - Ciclo de Licenciatura														
Licenciado en Lengua Inglesa														
Licenciado en Periodismo											1			1
Licenciado en Producción de Radio y Televisión														
Locutor Nacional	2													2



Técnico Universitario en Producción Apícola													2
Resumen Dependencia: Facultad de Ingeniería y Ciencias Agropecuarias	6	3	1	5	5	7	2	1	2	4	6		42

Dependencia: **Facultad de Psicología**

Título	2001 y antes	2002	2003	2004	2005	2006	2007	2008	2009	2010	2011	2012	2013	Total
Licenciado en Psicología	21	6	14	13	9	5	10							78
Profesor de Enseñanza Media y Superior en Psicología	1		1		1	4								7
Profesor en Psicología	1				3	2	1		6	3	4			20
Resumen Dependencia: Facultad de Psicología	23	6	15	13	13	11	11		6	3	4			105

Dependencia: **Facultad de Química, Bioquímica y Farmacia**

Título	2001 y antes	2002	2003	2004	2005	2006	2007	2008	2009	2010	2011	2012	2013	Total
Analista Biológico				1		1	1	1	2	1				7
Analista Químico		1	1		2	1	1	1	2	1				10
Bioquímico	2		1	5	2		1							11
Farmacéutico	3			1	1	5	3	10	4	1				28
Ingeniero en Alimentos				1			1	2	1					5
Licenciado en Biología Molecular	1			4	2	5	3	4	7					26
Licenciado en Bioquímica				2	4	3	6	2	5					22
Licenciado en Biotecnología														
Licenciado en Ciencias Biológicas		1			1	1		1						4
Licenciado en Ciencia y Tecnología de los Alimentos														
Licenciado en Química						1	2	1	3					7
Profesor de Biología														
Profesor de Enseñanza Media y Superior en Química							1							1
Profesor en Química														
Técnico Universitario en Esterilización														
Técnico Universitario en Laboratorios Biológicos														





Resumen Dependencia: Facultad de Química, Bioquímica y Farmacia														
	2001 y antes	2002	2003	2004	2005	2006	2007	2008	2009	2010	2011	2012	2013	Total
Dependencia: Facultad de Turismo y Urbanismo														
Título														
Guía Universitario de Turismo											1	3		4
Técnico Universitario en Gestión Hotelera											2			2
Técnico Universitario en Gestión Turística							2							2
Técnico Universitario en Parques, Jardines y Floricultura												3		3
Técnico Universitario en Producción de Plantas Aromáticas														
Resumen Dependencia: Facultad de Turismo y Urbanismo							2				3	6		11
Dependencia: Instituto Politécnico y Artístico Universitario "M.A. López"														
Título														
Técnico en Administración y Gestión de Instituciones Universitarias														
Técnico Universitario en Fotografía														
Técnico Universitario en Higiene y Seguridad en el Trabajo											4	6		10
Técnico Universitario en Producción Musical						1		1		2				4
Técnico Universitario en Secretariado Ejecutivo - MD														
Técnico Universitario en Sonorización														
Resumen Dependencia: Instituto Politécnico y Artístico Universitario "M.A. López"						1		1		2	4	6		14
Resumen Institución: Universidad Nacional de San Luis	71	17	38	39	53	63	59	52	57	39	29	63	3	583



Cuadro 2.6 - Egresados por promedio general en la carrera según facultad y carrera

Facultad	Carrera	Promedio						Total
		4 a menos de 5	5 a menos de 6	6 a menos de 7	7 a menos de 8	8 a menos de 9	9 a menos de 10	
Facultad de Ciencias de la Salud	Enfermería		1	2	3	3		9
	Licenciatura en fonoaudiología			3	7	4	1	15
Resumen Facultad de Ciencias de la Salud			1	5	10	7	1	24
Facultad de Ciencias Económicas, Jurídicas y Sociales	Contador Público Nacional	1	6	9	3	2	1	22
	Licenciatura en Administración			1	3	5	2	11
	Licenciatura en Trabajo Social		1		5	7		13
	Técnico Universitario en Asistencia Jurídica				1			1
Resumen Facultad de Ciencias Económicas, Jurídicas y Sociales		1	7	10	12	14	3	47
Facultad de Ciencias Físico Matemáticas y Naturales	Analista programador universitario			4	3	2		9
	Auxiliar en física aplicada				1	1		2
	Ingeniería electrónica con orientación en sistemas digitales			1	1	2	1	5
	Ingeniería en minas			1	1			2
	Licenciatura en ciencias de la computación		1	3	5	3		12
	Licenciatura en ciencias geológicas			1	3	2		6
	Profesorado de tercer ciclo de la enseñanza general básica y de la educación polimodal en matemática	1		1	1	1		4
	Profesorado en matemática				1	3		4
	Profesorado en tecnología electrónica		1					1
	Tecnicatura universitaria en redes de computadoras				2			2
Resumen Facultad de Ciencias Físico Matemáticas y Naturales	Tecnicatura universitaria en web			2		2		4
	Técnico universitario en microprocesadores			2	3			5
		1	2	15	21	16	1	56
Facultad de Ciencias Humanas	Ciclo de licenciatura en enseñanza de la historia					1		1
	Ciclo de licenciatura en enseñanza de la lengua					1	2	3
	Licenciatura en ciencias de la educación				1	3	1	5



Licenciatura en comunicación social	1	3	8	8	2	22
Licenciatura en educación inicial			1	2	1	4
Licenciatura en periodismo				1		1
Locutor nacional				2		2
Locutor nacional universitario				1		1
Locutor nacional universitario - t.i.			2	3		5
Periodista universitario - t. i.				1		1
Periodista universitario - título intermedio				1		1
Profesorado de educación especial	1	4	4	9	3	21
Profesorado de educación inicial	2	5	17	6	1	33
Profesorado en ciencias de la educación			25	33	5	63
Resumen Facultad de Ciencias Humanas	2	12	58	72	15	163
Ingeniería Química				2		2
Ingeniería Agronómica	2	5	3			10
Ingeniería Electricista Electrónica			3			3
Ingeniería Electromecánica			2	2		4
Ingeniería Electrónica			3	2		5
Ingeniería en Alimentos					1	1
Ingeniería Industrial		2	2	1		5
Técnico Universitario en Automatización Industrial			2	2		4
Orientación Informática						
Técnico Universitario en Diseño Mecánico Orientación Informática			1	3		4
Técnico Universitario en Mantenimiento Industrial			2			2
Técnico Universitario en Producción Apícola				2		2
Resumen Facultad de Ingeniería y Ciencias Agropecuarias	2	7	18	14	1	42
Licenciatura en psicología	2	26	33	16	1	78
Profesorado de enseñanza media y superior en psicología			3	3	1	7
Profesorado en psicología		2	8	9	1	20
Resumen Facultad de Psicología	2	28	44	28	3	105

Facultad de Química Bioquímica y Farmacia	Analista biológico	1	1	3	2	7
	Analista químico	3	3			10
	Bioquímica	1	4	1		11
	Farmacia	1	2	2	1	28
	Ingeniería en alimentos		15	9	2	5
	Licenciatura en biología molecular		3	2	2	26
	Licenciatura en bioquímica		2	8	11	22
	Licenciatura en ciencias biológicas		5	8	7	4
	Licenciatura en química		1	1	2	7
	Profesorado en biología		2	2	1	1
Resumen Facultad de Química Bioquímica y Farmacia		1	32	39	31	121
Facultad de Turismo y Urbanismo	Guía universitario de turismo		1	1	2	4
	Técnico universitario en gestión hotelera			1	1	2
	Técnico universitario en gestión turística			1	1	2
	Técnico universitario en parques, jardines y floricultura.			1	2	3
Resumen Facultad de Turismo y Urbanismo			1	2	5	11
Instituto Politécnico y Artístico Universitario "M.A. López"	Técnico universitario en higiene y seguridad en el trabajo		2	6	2	10
	Técnico universitario en producción musical		1	1	2	4
Resumen Instituto Politécnico y Artístico Universitario "M.A. López"			3	7	4	14
Resumen Institución: Universidad Nacional de San Luis		5	113	211	191	583





SECCIÓN 3: INSCRIPCIONES Y EGRESOS EN NIVEL SECUNDARIO Y PRIMARIO

En esta Sección se presenta la información disponible sobre los estudiantes de la Escuela Normal Mixta Juan Pascual Pringles, dependiente de la UNSL. Los datos solicitados fueron entregados por la Sección Alumnos de la mencionada escuela.





**Cuadro 3.1 - Total de Alumnos de Nivel Secundario por año y género.
Período 2003 - 2013**

Escuela Normal "JUAN PASCUAL PRINGLES" - NIVEL SECUNDARIO

TOTAL DE ESTUDIANTES			
AÑO	TOTAL	VARONES	MUJERES
AÑO 2003	762	369	393
AÑO 2004	738	359	379
AÑO 2005	737	344	393
AÑO 2006	726	339	387
AÑO 2007	729	338	391
AÑO 2008	717	317	400
AÑO 2009	716	326	390
AÑO 2010	707	319	388
AÑO 2011	702	329	373
AÑO 2012	708	318	390
AÑO 2013	719	329	390



**Cuadro 3.2 - Total de Alumnos Ingresantes de Nivel Secundario por año y género.
Período 2003 - 2013**

Escuela Normal "JUAN PASCUAL PRINGLES" - NIVEL SECUNDARIO

TOTAL DE INGRESANTES			
INGRESANTES	TOTAL	VARONES	MUJERES
AÑO 2003	169	81	88
AÑO 2004	142	79	63
AÑO 2005	160	75	85
AÑO 2006	168	80	88
AÑO 2007	159	78	81
AÑO 2008	165	77	88
AÑO 2009	141	69	72
AÑO 2010	160	79	81
AÑO 2011	145	72	73
AÑO 2012	156	75	81
AÑO 2013	159	75	84



**Cuadro 3.3 - Total de Alumnos Egresados de Nivel Secundario por año y género.
Período 2003 - 2013**

Escuela Normal "JUAN PASCUAL PRINGLES" - NIVEL SECUNDARIO

TOTAL DE EGRESADOS			
EGRESADOS	TOTAL	VARONES	MUJERES
AÑO 2003	124	55	69
AÑO 2004	127	60	67
AÑO 2005	119	49	70
AÑO 2006	124	57	67
AÑO 2007	114	46	68
AÑO 2008	111	43	68
AÑO 2009	115	53	62
AÑO 2010	100	36	64
AÑO 2011	103	45	58
AÑO 2012	113	52	61
AÑO 2013	109	38	71



**Cuadro 3.4 - Total de Alumnos de Nivel Primario por año y género.
Período 2003 - 2013**

Escuela Normal "JUAN PASCUAL PRINGLES" - NIVEL PRIMARIO

TOTAL DE ESTUDIANTES			
AÑO	TOTAL	VARONES	MUJERES
AÑO 2003	719	359	360
AÑO 2004	731	360	371
AÑO 2005	717	349	368
AÑO 2006	721	355	366
AÑO 2007	701	338	363
AÑO 2008	702	351	351
AÑO 2009	703	343	360
AÑO 2010	707	344	363
AÑO 2011	705	348	357
AÑO 2012	707	349	358
AÑO 2013	690	343	347



**Cuadro 3.5 - Total de Alumnos Ingresantes de Nivel Primario por año y género.
Período 2003 - 2013**

Escuela Normal "JUAN PASCUAL PRINGLES" - NIVEL PRIMARIO

TOTAL DE INGRESANTES			
AÑO	TOTAL	VARONES	MUJERES
AÑO 2003	120	61	59
AÑO 2004	120	64	56
AÑO 2005	119	61	58
AÑO 2006	117	58	59
AÑO 2007	117	57	60
AÑO 2008	113	57	56
AÑO 2009	114	56	58
AÑO 2010	116	57	59
AÑO 2011	120	57	63
AÑO 2012	119	59	60
AÑO 2013	111	53	58



**Cuadro 3.6 - Total de Alumnos Egresados de Nivel Primario por año y género.
Período 2003 - 2013**

Escuela Normal "JUAN PASCUAL PRINGLES" - NIVEL PRIMARIO

TOTAL DE EGRESADOS			
AÑO	TOTAL	VARONES	MUJERES
AÑO 2003	120	64	56
AÑO 2004	120	60	60
AÑO 2005	119	60	59
AÑO 2006	118	54	64
AÑO 2007	119	53	66
AÑO 2008	121	64	57
AÑO 2009	125	66	59
AÑO 2010	120	55	65
AÑO 2011	121	62	59
AÑO 2012	122	57	65
AÑO 2013	111	55	65



**Cuadro 3.7 - Total de Alumnos de Nivel Inicial por año y género.
Período 2003 - 2013**

Escuela Normal "JUAN PASCUAL PRINGLES" - NIVEL INICIAL

TOTAL DE ESTUDIANTES			
AÑO	TOTAL	VARONES	MUJERES
AÑO 2003	197	100	97
AÑO 2004	200	102	98
AÑO 2005	197	94	103
AÑO 2006	191	92	99
AÑO 2007	188	91	97
AÑO 2008	199	96	103
AÑO 2009	197	97	100
AÑO 2010	198	96	102
AÑO 2011	193	93	100
AÑO 2012	202	103	99
AÑO 2013	200	100	100



**Cuadro 3.8 - Total de Alumnos Ingresantes de Nivel Inicial por año y género.
Período 2003 - 2013**

Escuela Normal "JUAN PASCUAL PRINGLES" - NIVEL INICIAL

TOTAL DE INGRESANTES			
AÑO	TOTAL	VARONES	MUJERES
AÑO 2003	97	50	47
AÑO 2004	100	49	51
AÑO 2005	98	47	51
AÑO 2006	94	47	47
AÑO 2007	95	44	51
AÑO 2008	100	51	49
AÑO 2009	96	48	48
AÑO 2010	99	46	53
AÑO 2011	99	48	51
AÑO 2012	102	54	48
AÑO 2013	100	48	52



**Cuadro 3.9 - Total de Alumnos Egresados de Nivel Inicial por año y género.
Período 2003 - 2013**

Escuela Normal "JUAN PASCUAL PRINGLES" - NIVEL INICIAL

TOTAL DE EGRESADOS			
AÑO	TOTAL	VARONES	MUJERES
AÑO 2003	100	50	50
AÑO 2004	100	53	47
AÑO 2005	99	47	52
AÑO 2006	94	47	47
AÑO 2007	93	47	46
AÑO 2008	99	45	54
AÑO 2009	101	49	52
AÑO 2010	99	50	49
AÑO 2011	94	45	49
AÑO 2012	100	49	51
AÑO 2013	100	52	48





SECCIÓN 4: INSCRIPCIONES Y EGRESOS EN NIVELES DE POSGRADO: DOCTORADO, MAESTRÍA Y ESPECIALIDAD

En esta Sección se presenta la información disponible sobre la población estudiantil de posgrado del sistema universitario para el año 2013. Describiendo los aspectos que fueron considerados importantes.

Fuente: La información que se utiliza para este capítulo es relevada mediante el software ARAUCANO y otros datos fueron otorgados por el Centro de Tecnologías de la Información de la UNSL. Se presenta una descripción de la población estudiantil de posgrado para el período comprendido entre el 1 de Abril de 2013 y el 31 de Marzo de 2014.





Cuadro 4.1 – Estudiantes y Nuevos Inscriptos de Posgrado según área, dependencia y carrera

Dependencia: Facultad de Ciencias de la Salud		Estudiantes		Nuevos Inscriptos		Egresados Posgrado	
Título	Totales	Varones	Mujeres	Totales	Mujeres	Totales	Mujeres
Doctor en Fonoaudiología	57	5	52	51	5	46	
Resumen Dependencia: Facultad de Ciencias de la Salud	57	5	52	51	5	46	
Dependencia: Facultad de Ciencias Económicas, Jurídicas y Sociales		Estudiantes		Nuevos Inscriptos		Egresados Posgrado	
Título	Totales	Varones	Mujeres	Totales	Mujeres	Totales	Mujeres
Especialista en Intervenciones Sociales con niños/as, adolescentes y jóvenes	22	5	17	22	5	17	
Magíster en Economía y Negocios	134	73	61			3	3
Magíster en Sociedad e Instituciones	105	16	89				
Resumen Dependencia: Facultad de Ciencias Económicas, Jurídicas y Sociales	261	94	167	22	5	17	3
Dependencia: Facultad de Ciencias Físico Matemáticas y Naturales		Estudiantes		Nuevos Inscriptos		Egresados Posgrado	
Título	Totales	Varones	Mujeres	Totales	Mujeres	Totales	Mujeres
Doctor en Ciencias de la Computación	21	11	10	3	2	1	1
Doctor en Ciencias Geológicas	16	9	7	6	4	2	
Doctor en Ciencias Matemáticas	12	3	9	1	1	4	4
Doctor en Física	13	6	7	7	5	3	1
Especialista en Gestión y Vinculación Tecnológica	43	18	25	3	3	1	1
Especialista en Ingeniería de Software	7	4	3	2	1		
Magíster en Calidad del Software	3	2	1	1	0	1	1
Magíster en Ciencias de la Computación	7	3	4	3	2	1	1
Magíster en Diseño de Sistemas Electrónicos Aplicados a la Agronomía	1	1		1	1		

Magister en Enseñanza de la Física	14	7	7	4	3	1	2	2
Magister en Ingeniería de Software	92	61	31	27	22	5	7	3
Magister en Matemáticas	23	5	18	6	3	3	1	1
Resumen Dependencia: Facultad de Cs. Físico-Matemáticas y Naturales	252	130	122	64	44	20	19	12

Dependencia: **Facultad de Ciencias Humanas**

Título	Estudiantes			Nuevos Inscriptos			Egresados Posgrado		
	Totales	Varones	Mujeres	Totales	Varones	Mujeres	Totales	Varones	Mujeres
Doctor en Ciencias de la Educación	1		1						
Especialista en Educación Superior	36	12	24				1		1
Magister en Educación Superior	54	9	45				1		1
Resumen Dependencia: Facultad de Ciencias Humanas	91	21	70				2		2

Dependencia: **Facultad de Ingeniería y Ciencias Agropecuarias**

Título	Estudiantes			Nuevos Inscriptos			Egresados Posgrado		
	Totales	Varones	Mujeres	Totales	Varones	Mujeres	Totales	Varones	Mujeres
Especialista en el Uso de las Tecnologías de la Información y la Comunicación en Educación	28	2	26	9	1	8			
Resumen Dependencia: Facultad de Ingeniería y Ciencias Agropecuarias	28	2	26	9	1	8			

Dependencia: **Facultad de Psicología**

Título	Estudiantes			Nuevos Inscriptos			Egresados Posgrado		
	Totales	Varones	Mujeres	Totales	Varones	Mujeres	Totales	Varones	Mujeres
Doctor en Psicología	65	12	53	6	5	1	6	3	3
Magister en Psicología Clínica - Mención Cognitivo-Integrativa	46	9	37				3		3
Resumen Dependencia: Facultad de Psicología	111	21	90	6	5	1	9	3	6





Dependencia: **Facultad de Química, Bioquímica y Farmacia**

Título	Estudiantes			Nuevos Inscriptos			Egresados Posgrado		
	Totales	Varones	Mujeres	Totales	Varones	Mujeres	Totales	Varones	Mujeres
Doctor en Biología	38	11	27	10	3	7	2		2
Doctor en Bioquímica	43	15	28	11	5	6	6	2	4
Doctor en Farmacia	12	3	9	1		1	2		2
Doctor en Química	26	13	13	6	3	3	2	2	
Especialista en Bacteriología Clínica - Área Microbiología	171	44	127	119	27	92	2	1	1
Especialista en Bioquímica Clínica - Área Hematología	52	12	40						
Especialista en Farmacia Clínica y Atención Farmacéutica	32	6	26						
Magíster en Ciencias de la Superficie y Medios Porosos	40	11	29				1	1	
Magíster en Inmunología	55	16	39						
Magíster en Química Analítica	75	44	31	13	9	4	2	2	
Resumen Dependencia: Facultad de Química, Bioquímica y Farmacia	544	175	369	160	47	113	17	8	9
Resumen Institución: Universidad Nacional de San Luis	1344	448	896	312	107	205	50	21	29





SECCIÓN 5: CARGOS DOCENTES Y NO DOCENTES OCUPADOS

En esta Sección se presenta la información estadística correspondientes a las plantas de personal docente, no docente y autoridades superiores para el año 2013. La información se presenta según cargos y dedicación.

Esta información fue brindada por la Secretaría de Hacienda y Administración, de la cual depende el Departamento de Liquidación de Haberes.





Cuadro 5.1 - Cargos docentes por dedicación según denominación

Cargo	Exclusivo	Semi-Exclusivo	Simple	Tiempo Completo	Contrato	Total
DOC. SUPERIORES HORA					28	28
PROFESOR TITULAR	117	0	3			120
PROFESOR ASOCIADO	75	5	4	2		86
PROFESOR ADJUNTO	312	99	40	9		460
JEFE TRABAJOS PRÁCTICOS	227	97	55	4		383
AYUDANTE DE 1RA	128	267	119	2		516
AYUDANTE DE 2DA			167			167
DESIG. NO PERMANENTE					32	32
CONTRATO					2	2
TOTALES	859	468	388	17	62	1794

Cuadro 5.2 – Cargos docentes según dependencia. Período 2003 - 2013.

	2003	2004	2005	2006	2007	2008	2009	2010	2011	2012	2013
Rectorado	15	16	19	22	25	24	41	26	30	34	23
Facultad de Ingeniería y Ciencias Económico Sociales	279	288	286	298	315	322	344	373	405	431	
Facultad de Ingeniería y Ciencias Agropecuarias											293
Facultad de Ciencias Económicas Jurídicas y Sociales											141
Escuela Normal "Juan Pascual Pringles"											
Secretaría de Asuntos Estudiantiles y Bienestar Universitario	15	15	15	17	16	17	17	16	15	15	14
Jardín Maternal	18	18	18	17	19	17	19	20	19	3	2
Facultad de Química, Bioquímica y Farmacia	343	341	350	359	370	370	380	395	422	439	395
Facultad de Ciencias Físico Matemáticas y Naturales	266	299	344	340	333	339	368	377	405	420	420
Facultad de Psicología											111
Facultad de Ciencias Humanas	302	333	336	355	355	355	373	386	414	409	272
Facultad de Turismo y Urbanismo											19
Facultad de Ciencias de la Salud											93
Instituto Politécnico y Artístico Universitario								14	23	20	11
Departamento de Educación a Distancia y Abierta	1	1									
Dirección de Obra Social del Personal Universitario RP	1	1									
Totales	1238	1310	1368	1408	1433	1444	1542	1607	1733	1771	1794



Cuadro 5.3 - Cargos no docentes según dependencia. Período 2003 - 2013.

	2003	2004	2005	2006	2007	2008	2009	2010	2011	2012	2013
Rectorado	256	268	268	269	261	281	297	323	364	438	391
Facultad de Ingeniería y Ciencias Económico Sociales	69	69	71	74	74	74	89	90	82	98	
Facultad de Ingeniería y Ciencias Agropecuarias											90
Facultad de Ciencias Económicas Jurídicas y Sociales											4
Escuela Normal "Juan Pascual Pringles"	30	28	28	27	26	24	21	28	29	27	24
Secretaría de Asuntos Estudiantiles y Bienestar Universitario San Luis	57	53	49	50	57	54	51	50	46	45	41
Dirección de Obra Social del Personal Universitario Deleg. San Luis	18	18	18	19	19	17	17	20	19	18	17
Jardín Maternal	1	2	3	3	3	2	2	2	2	2	3
Facultad de Química, Bioquímica y Farmacia	68	63	68	71	73	77	82	88	91	87	85
Facultad de Ciencias Físico Matemáticas y Naturales	37	36	36	37	41	43	43	46	45	46	50
Facultad de Ciencias Humanas	38	38	39	40	40	40	41	45	48	47	43
Facultad de Psicología											13
Facultad de Turismo y Urbanismo											10
Facultad de Ciencias de la Salud											13
Instituto Politécnico y Artístico Universitario	2	2	2	2	1	1	1	3	3	7	6
Departamento de Educación a Distancia y Abierta			1	1	1	1	1	1	1	1	1
Dirección de Obra Social del Personal Universitario Recursos Propios											33



Dirección de Obra Social del Personal Universitario Deleg. V.M.	5	5	5	3	2	2	2	3	3	3	3	3	3
Secretaría de extensión Universitaria Deleg. V.M.	1	1	1	2	2	2	2	2	2	2	2	2	2
Secretaría de Asuntos Estudiantiles y Bienestar Universitario Deleg. V.M.	14	13	13	13	11	8	8	8	7	7	7	7	7
Institucional	1	1	1	1	1	1	1	1	1	1	1	1	1

Totales	597	597	603	612	612	627	658	710	743	829	837
----------------	-----	-----	-----	-----	-----	-----	-----	-----	-----	-----	-----





Cuadro 5.4 - Cargos docentes por dedicación según dependencia

Cargo	Exclusivo	Semi-Exclusivo	Simple	Tiempo Completo	Contrato	Total
Rectorado	7	2			14	23
Facultad de Ingeniería y Ciencias Agronómicas	118	103	69	3		293
Facultad de Ciencias Económicas Jurídicas y Sociales	39	71	26	5		141
Secretaría de Asuntos Estudiantiles y Bienestar Universitario					14	14
Jardín Maternal		1		1		2
Facultad de Química, Bioquímica y Farmacia	224	71	98	2		395
Facultad de Ciencias Físico Matemáticas y Naturales	203	64	149	1	3	420
Facultad de Ciencias Humanas	161	86	22	1	2	272
Instituto Politécnico y Artístico Universitario	1				10	11
Facultad de Psicología	68	32	8	3		111
Facultad de Ciencias de la Salud	38	38	16	1		93
Facultad de Turismo y Urbanismo					19	19
Totales	859	468	388	17	62	1794

Cuadro 5.5 - Cargos docentes por categoría según dependencia

	Titular	Asociado	Adjunto	Jefe Trabajos Prácticos	Ayud. 1ra.	Ayud. 2da.	Docente Superior Hora	Desig. No Perm.	Contrato	Total
Rectorado			2	6	1		14			23
Facultad de Ingeniería y Ciencias Agropecuarias	15	14	71	55	97	41				293
Facultad de Ingeniería y Ciencias Económico Sociales	5	9	46	16	63	2				141
Secretaría de Asuntos Estudiantiles y Bienestar Universitario							14			14
Jardín Maternal				1	1					2
Facultad de Química, Bioquímica y Farmacia	42	27	83	139	64	40				395
Facultad de Ciencias Físico Matemáticas y Naturales	27	12	113	78	125	62		1	2	420
Facultad de Ciencias Humanas	16	9	88	42	99	16		2		272
Instituto Politécnico y Artístico Universitario			1					10		11
Facultad de Psicología	9	8	27	26	37	4				111
Facultad de Ciencias de la Salud	6	7	29	20	29	2				93
Facultad de Turismo y Urbanismo								19		19
TOTALES	120	86	460	383	516	167	28	32	2	1794



Cuadro 5.6 - Cargos docentes según dependencia

Dependencia	Categoría								Total
	1	2	3	4	5	6	7	8	
Rectorado	7	17	30	31	42	17	52	195	391
Facultad de Ingeniería y Ciencias Agropecuarias		3	10	15	9	1	12	40	90
Facultad de Ingeniería y Ciencias Económico Sociales								4	4
Escuela Normal "Juan Pascual Pringles"		2	3	5	3	2	4	5	24
Secretaría de Asuntos Estudiantiles y Bienestar Universitario San Luis	1	2	7	5	10	8	7	1	41
Dirección de Obra Social del Personal Universitario Deleg. San Luis		1	6	3	2		5		17
Jardín Maternal							2	1	3
Facultad de Química, Bioquímica y Farmacia		3	12	19	10	4	8	29	85
Facultad de Ciencias Físico Matemáticas y Naturales		3	6	9	6		8	18	50
Facultad de Ciencias Humanas		3	9	6	5	1	3	16	43
Facultad de Ciencias de la Salud				1			4	8	13
Facultad de Psicología			3	1	1		5	3	13
Facultad de Turismo y Urbanismo				2			1	7	10
Instituto Politécnico y Artístico Universitario					1		0	5	6
Departamento de Educación a Distancia y Abierta							1		1
Dirección de Obra Social del Personal Universitario Recursos Propios						0	33		33
Dirección de Obra Social del Personal Universitario Deleg. V.M.		1	1				1		3
Secretaría de extensión Universitaria Deleg. V.M.		1							2



Secretaría de Asuntos Estudiantiles y Bienestar Universitario Deleg. V.M.

Institucional

	1	4	1	2	7	1	88	98	93	34	115	365	837
Total	8	36	88	98	93	34	115	365	837				





Cuadro 5.7 - Cargos docentes por grupo de edad según categoría

Cargo	<20	20-29	30-39	40-49	50-60	>60	Total
Desig. No Permanentes		6	11	5	10	2	34
Profesor Asociado Tiempo Completo (T.C.)						2	2
Profesor Adjunto T.C.				2	4	3	9
Jefe Trabajos Prácticos T.C.				1	3		4
Ayudante de 1ra. T.C.			2				2
Profesor Titular Exclusivo				8	44	66	118
Profesor Asociado Exclusivo				4	37	34	75
Profesor Adjunto Exclusivo		1	18	104	135	54	312
Jefe Trabajos Prácticos Exclusivo		7	79	70	56	15	227
Ayudante de 1ra. Exclusivo		11	75	28	11	3	128
Profesor Asociado Semi- Exclusivo					4	1	5
Profesor Adjunto Semi- Exclusivo			20	21	38	20	99
Jefe Trabajos Prácticos Semi- Exclusivo		8	40	28	11	10	97
Ayudante de 1ra. Semi- Exclusivo		41	141	57	21	7	267
Profesor Titular Simple					1	2	3
Profesor Asociado Simple				1	1	2	4
Profesor Adjunto Simple			6	14	12	8	40
Jefe Trabajos Prácticos Simple		3	19	16	12	5	55
Ayudante de 1ra. Simple		23	65	21	8	2	119
Ayudante de 2da. Simple		115	47	5	1	2	170
Regente de 1ra.					1		1
Sub-Regente de 1ra.					1		1
Maestro de Grado			6	15	18	2	41
Maestro Jardín Infantes			3	6	11	4	24
Maestro Especial			1	11	11		23
Maestro de Taller						1	1
Maestro Reeducción Acústica			1				1
Maestro Especial Integrador				2	3	0	5
			4	10	9	2	25
Vice-Director de 3ra.					3		3
Prosecretario de 1ra.					1		1
Jefe Preceptores 1ra.				1			1
Bibliotecario			1	2	2		5
Ayudante Clases Prácticas			1	4	2		7
Preceptor		1	13	11	10	3	38
Jefe Bibliotecario					1		1
Docentes Superiores Horas		1	10	10	7		28



Docentes Secundarios Horas Efectivas	1	22	26	5	54		
Docentes Superiores Horas Interinos	22	60	53	5	140		
Docentes Secundarios Horas Reemplazantes	15	20	8		43		
Total		217	601	559	576	260	2213



Cuadro 5.8 - Cargos docentes por grupo de edad según dedicación

Cargo	<20	20-29	30-39	40-49	50-60	>60	total
Desig. no permanentes		6	20	14	16	2	58
Tiempo completo			2	3	7	5	17
Exclusiva		19	172	214	283	172	860
Semiexclusiva		49	201	106	74	38	468
Simple		141	137	57	35	21	391
Totales		215	532	394	415	238	1794



Cuadro 5.9 - Cargos No Docentes por grupos de edad según categoría

Categoría	<20	20-29	30-39	40-49	50-60	>60	Total
1					3	5	8
2				2	17	17	36
3			2	12	43	31	88
4				24	45	29	98
5			9	22	39	23	93
6			1	13	10	10	34
7		4	45	36	25	5	115
8		71	164	75	44	11	365
Total		75	221	184	226	131	837



Cuadro 5.10 - Cargos Docentes por máximo nivel de instrucción alcanzado según categoría

Título	Secundario	Terciario	Univer-sitario 3	Univer-sitario 4	Univer-sitario 5	Doctorado	Especia-lización	Maestría	Postdoc-torado	Total
Profesor Titular	3			6	11	80	7	13		120
Profesor Asociado	1			6	22	38	8	11		86
Profesor Adjunto	33		12	32	201	110	19	52	1	460
Jefe Trabajos Prácticos	64		25	21	152	73	20	28		383
Ayudante de 1ra.	160	2	39	42	240	21	4	8		516
Ayudante de 2da.	150	3	4	1	9					167
Desig. No Permanentes	22	1	1	1	8	1				34
Doc. Superiores Horas	16	6	2	4						28
Total	449	12	83	113	643	323	58	112	1	1794



Cuadro 5.11 - Cargos Docentes por máximo nivel de instrucción alcanzado según dedicación

Título	Secundario	Terciario	Universitario 3	Universitario 4	Universitario 5	Doctorado	Especialización	Maestría	Postdoctorado	Total
Exclusivo	99	2	33	64	247	276	49	89		859
Tiempo Completo	1			1	10	2	2	1		17
Semiexclusivo	90		29	36	263	28	6	16		468
Simple	221	3	18	7	115	16	1	6	1	388
Doc. Superiores Horas	16	6	2	4						28
Desig. No Permanentes	22	1	1	1	8	1				34
Total	449	12	83	113	643	323	58	112	1	1794



Cuadro 5.12 - Cargos Docentes por máximo nivel de instrucción alcanzado según dependencia

Título	Secundario	Terciario	Univer-sitario 3	Univer-sitario 4	Univer-sitario	Especialización	Maestría	Doctorado	Postdoctorado	Total
Rectorado	14	2	4	3						23
Facultad de Ingeniería y Ciencias Agronómicas	80	2	7	8	137	23	15	20	1	293
Secretaría de Asuntos Estudiantiles y Bienestar Universitario	4	4	2	4						14
Jardín Maternal				2						2
Facultad de Química, Bioquímica y Farmacia	50		3	12	118	195	8	9		395
Facultad de Ciencias Físico Matemáticas y Naturales	200		26	14	67	79	3	31		420
Facultad de Ciencias Humanas	51	3	28	60	91	7	16	16		272
Instituto Politécnico y Artístico Universitario	11			3						14
Facultad de Psicología	12		0	12	60	15	2	19		120
Facultad de Salud	4		12		51		13	1		81
Facultad de Ciencias Económicas Jurídicas y Sociales	12				108	4	1	16		141
Facultad de Turismo y Urbanismo	11	1	1	6						19
Total	449	12	83	113	643	323	58	112	1	1794



Cuadro 5.13 - Autoridades

RECTORADO

Cargo	Total
Rector o Pres. Universidad	1
Vicerrector Universidad	1
Secretario de Universidad	11
Secretario de Facultad	4
Total	17

FACULTAD DE CIENCIAS AGRONÓMICAS

Cargo	Total
Decano de Facultad	1
Vicedecano de Facultad	1
Secretario de Universidad	5
Total	7

FACULTAD DE QUÍMICA, BIOQUÍMICA Y FARMACIA

Cargo	Total
Decano de Facultad	1
Vicedecano de Facultad	1
Secretario de Universidad	5
Total	7

FACULTAD DE CIENCIAS FÍSICO MATEMÁTICAS Y NATURALES

Cargo	Total
Decano de Facultad	1
Vicedecano de Facultad	1
Secretario de Universidad	5
Total	7

**FACULTAD DE CIENCIAS HUMANAS**

Cargo	Total
Decano de Facultad	1
Vicedecano de Facultad	1
Secretario de Universidad	6
Total	8

INSTITUCIONAL

Cargo	Total
Secretario de Universidad	1
Total	1

FACULTAD DE PSICOLOGÍA

Cargo	Total
Decano de Facultad	1
Vicedecano de Facultad	1
Secretario de Universidad	4
Totales	6

FACULTAD DE SALUD

Cargo	Total
Decano de Facultad	1
Secretario de Universidad	2
Totales	3

FACULTAD DE CIENCIAS ECONÓMICAS JURÍDICAS Y SOCIALES

Cargo	Total
Decano de Facultad	1
Vicedecano de Facultad	1
Secretario de Universidad	4
Totales	6

FACULTAD DE TURISMO Y URBANISMO

Cargo	Total
Decano de Facultad	1
Secretario de Universidad	2
Totales	3

**COMPLETO**

Cargo	Total
Rector o Pres. Universidad	1
Vicerrector Universidad	1
Decano de Facultad	8
Vicedecano de Facultad	6
Secretario de Universidad	12
Secretario de Facultad	37
Totales	65



SECCIÓN 6: ESTADÍSTICAS FINANCIERAS

En esta Sección se presenta la información estadística correspondiente al presupuesto universitario para el año 2013.

Esta información fue otorgada por la Secretaría de Hacienda y Administración, de la cual depende la Dirección de Aplicación Tecnológica a los Sistemas de Información (D.A.T.S.I.).





Cuadro 6.1 - Presupuesto por objeto de gasto. Total UNSL.

a-1 GASTOS SUELDOS	Educación y Cultura	Ciencia y Técnica
Rectorado	\$ 53.788.227	
Secretaría de Asuntos Estudiantiles y Bienestar Universitario (SAEBU)	\$ 9.329.966	
DOSPU	\$ 7.085.639	
Jardín Maternal	\$ 2.450.552	
Institucional	\$ 679.076	
Escuela Normal "Juan Pascual Pringles" (ENJPP)	\$ 29.459.009	
Facultad de Química, Bioquímica y Farmacia (FQByF)	\$ 68.600.000	
Facultad de Ciencias Físico Matemáticas y Naturales (FCFMyN)	\$ 54.626.301	
Facultad de Ingeniería y Ciencias Agropecuarias (FICA)	\$ 40.657.653	
Facultad de Ciencias Económicas Jurídicas y Sociales (FCEJyS)	\$ 21.902.563	
Facultad de Psicología (FAPSI)	\$ 16.237.000	
Facultad de Ciencias de la Salud (FCS)	\$ 9.417.267	
Facultad de Turismo y Urbanismo (FTyU)	\$ 1.900.000	
Facultad de Ciencias Humanas (FCH)	\$ 42.631.516	
Instituto Politécnico y Artístico Universitario (IPAU)	\$ 1.200.000	
Asignaciones Familiares	\$ 1.867.803	
Subtotal a-1	\$ 361.832.571	
a-2 BECAS AL PERSONAL DOCENTE		
Becas Directores de Dpto	\$ 200.000	
Seguro de Vida	\$ 150.000	
Becas de Gestión y Capacitación Docente	\$ 300.000	
Subtotal a-2	\$ 650.000	
Total Personal de la UNSL	\$ 362.482.571	
OTROS GASTOS		
b-1 FUNCIONAMIENTO DEPENDENCIAS		
Funcionamiento Rectorado	\$ 1.382.857	
Instituto Politécnico y Artístico Universitario (IPAU)	\$ 400.000	
Programa Ingreso y Permanencia Estudiantes PIPE	\$ 420.000	
Funcionamiento Escuela Normal "Juan Pascual Pringles" (ENJPP)	\$ 300.000	
Facultad de Ingeniería y Ciencias Agropecuarias (FICA)	\$ 493.000	



Facultad de Ciencias Económicas Jurídicas y Sociales (FCEJyS)	\$ 493.000	
Facultad de Psicología (FAPSI)	\$ 493.000	
Facultad de Ciencias de la Salud (FCS)	\$ 493.000	
Facultad de Turismo y Urbanismo (FTyU)	\$ 493.000	
Facultad de Química, Bioquímica y Farmacia (FQByF)	\$ 1.015.754	
Facultad de Ciencias Físico Matemáticas y Naturales (FCFMyN)	\$ 703.330	
Facultad de Ciencias Humanas (FCH)	\$ 767.787	
Subtotal b-1	\$ 7.454.728	\$ 3.531.709

b-2 FUNCIONAMIENTO INSTITUCIONAL

Servicios Públicos	\$ 2.750.000	
Vigilancia, Alquileres y Limpieza	\$ 2.500.000	
Servicios Públicos y Tasas FICES	\$ 1.300.000	
Vigilancia y Alquileres (FICES)	\$ 250.000	
Impuestos y Tasas	\$ 350.000	
Seguridad-Higiene y Ambiente Laboral /Obras Menores	\$ 800.000	
Conexión a Internet - Enlace FICES	\$ 70.000	
Red Interuniversitaria Nacional	\$ 50.000	
Mantenimiento e Inversión Red Informática	\$ 100.000	
ART	\$ 600.000	
Programa PIE - Articulación UNSL y ENJPP	\$ 30.000	
Proyectos de Extensión y Transferencias	\$ 350.000	
Adquisición Libros de Texto/Salas de Lectura	\$ 150.000	
Seguridad e Indumentaria Personal Docente	\$ 50.000	
Seguridad e Indumentaria Personal No Docente	\$ 40.000	
Subtotal b-2	\$ 9.390.000	

b-3 TRANSFERENCIA

Becas Alumnos Ayuda Económica y Comedor	\$ 2.560.000	
Becas CREER	\$ 900.000	
Sistema de Salud Estudiantil	\$ 250.000	
Becas Alumnos de Escuela Normal	\$ 60.000	
Transferencia SAEBU y SSAEBU comedores	\$ 1.450.000	
Transferencia Facultades Ord 19/02	\$ 600.000	
Subtotal b-3	\$ 5.820.000	

b-4 CONVENIOS Y OBRAS

Programa RRII	\$ 300.000	
---------------	------------	--



Promoción de Carreras - Comunicación Institucional	\$ 60.000	
Plan de Infraestructura UNSL	\$ 1.600.000	
Redeterminaciones Decreto Nº 1295/2002	\$ 400.000	
Convenio AFIP Decreto Nº 1571/2010	\$ 7.014.000	
	Subtotal b-4	
	\$ 9.374.000	
TOTAL OTROS GASTOS	\$ 32.038.728	\$ 3.531.709
TOTAL EROGACIONES UNSL	\$ 394.521.299	\$ 3.531.709
RECURSOS DE LA UNIVERSIDAD NACIONAL DE SAN LUIS		
Presupuesto de Ley - (Planilla A)	\$ 376.426.476	\$ 3.531.709
Descalce Salarial SPU	\$ 7.810.114	
Incremento Presupuestario (Planilla B)	\$ 4.300.000	
Incremento Asignaciones Familiares	\$ 408.000	
Recursos Propios 2013	\$ 2.000.000	
Ingresos DOSPU	\$ 3.576.709	
TOTAL RECURSOS UNSL	\$ 394.521.299	\$ 3.531.709





SECCIÓN 7: INDICADORES DE LA FUNCIÓN UNIVERSITARIA

En esta Sección se presentan datos de distintos sectores de la UNSL, como por ejemplo la Secretaría de Ciencia y Tecnología, la secretaría de Extensión Universitaria, Aulas Virtuales, todos ellos vitales en el funcionamiento de la universidad.





Cuadro 7.1 - Becas Otorgadas por la Secretaría de Ciencia y Tecnología según facultad. Convocatoria 2013

Facultad	Becas						Monto en pesos
	Cantidad Total	% columna	Estímulo	Iniciación	Perfeccionamiento		
Facultad de Química, Bioquímica y Farmacia	21	48,84	13	7	1	381.600	
Facultad de Ciencias Humanas	2	4,65	1	1		43.200	
Facultad de Ciencias Físico-Matemáticas y Naturales	3	6,98		3		108.000	
Facultad de Ingeniería y Ciencias Económico Sociales	10	23,26	6	4		187.200	
Facultad de Psicología	5	11,63	4	1		64.800	
Facultad de Ciencias de la Salud	2	4,65	2			14.400	
Total Universidad	43	100	26	16	1	799.200	

Cuadro 7.2 - Distribución de subsidios para los Proyectos de Investigación (SCyT).

Facultad	TOTAL	% columna	TOTAL (en pesos)	% columna	PROICO	Monto Asignado	PROIPRO	Monto Asignado
Facultad de Química, Bioquímica y Farmacia	54	31	\$ 530.567,32	47	7	\$ 501.317,32	7	\$ 29.250,00
Facultad de Ciencias Humanas	25	14,4	\$ 213.430,93	17	8	\$ 182.100,89	8	\$ 31.330,04
Facultad de Ciencias Físico-Matemáticas y Naturales	36	20,7	\$ 320.574,01	27	9	\$ 280.135,12	9	\$ 40.438,89
Facultad de Ingeniería y Ciencias Económico Sociales	35	20,2	\$ 259.870,56	30	5	\$ 241.120,56	5	\$ 18.750,00
Facultad de Ciencias de la Salud	7	4	\$ 48.915,36	7	7	\$ 48.915,36		
Facultad de Psicología	17	9,7	\$ 135.356,93	14	3	\$ 122.606,93	3	\$ 12.750,00
Total Universidad	174	100	\$1.508.715,11	100	142	\$ 1.376.196,18	32	\$ 132.518,93





**Cuadro 7.3 - Subsidios de Viaje (SCyT) (Ord 9/11 CS: Res. 291/12CS y Res. 191/13CS) –
(Ord 32/11 CS: Res. 292/12CS y 192/13CS) Año 2013**

Dependencia/Facultad	Cantidad TOTAL R 9/11	% columna	TOTAL (en pesos)	% columna	Cantidad TOTAL R 32/11	% columna	TOTAL (en pesos)	% columna
Facultad de Química, Bioquímica y Farmacia	5	20	14.980	19	1	14,3	4.000	18,4
Facultad de Ciencias Humanas	7	28	15.425	19,6	2	28,6	5.075	23,4
Facultad de Ciencias Físico-Matemáticas y Naturales	4	16	18.400	23,4	1	14,3	2.100	9,7
Facultad de Ingeniería y Ciencias Económico Sociales	4	16	20.500	26				
Facultad de Ciencias de la Salud	5	20	9.498	12	3	42,8	10.500	48,4
TOTAL UNIVERSIDAD	25	100	78.803	100	7	100	21.675	100

Cuadro 7.4 - Subsidios para compra de Equipamiento institucional (SCyT) (Ord. 27/92 CS: Res. 199/13CS) - Año 2013

Dependencia/Facultad	Cantidad Total	% columna	Total (en pesos)	% columna
Facultad de Química, Bioquímica y Farmacia	5	25	129.916,00	31,41
Facultad de Ciencias Humanas	5	25	59.615,00	14,41
Facultad de Ciencias Físico-Matemáticas y Naturales	3	15	101.376,00	24,51
Facultad de Ingeniería y Ciencias Económico Sociales	5	25	84.897,47	20,53
Facultad de Psicología	2	10	37.772,56	9,13
Total Universidad	20	100	\$ 413.573,03	100

Subsidios para reparación de Equipamiento (SCyT) (Ord. 36/11 CS: Res. 5/13CS, y 288/13CS) - Año 2013

Dependencia/Facultad	Cantidad Total	% columna	Total (en pesos)	% columna
Facultad de Química, Bioquímica y Farmacia	3	50	\$ 43.552	66,39
Facultad de Ciencias Físico-Matemáticas y Naturales	3	50	\$22.050	33,61
Total Universidad	6	100	\$65.602	100





Cuadro 7.5 - Subsidios externos de Ciencia y Tecnología vigentes – Año 2013

Dependencia/Facultad	Total	% columna	CONICET-UNSL Bicentenario	CONICET-UNSL-PICT 2011	UNSL-Bicentenario	UNSL PICES 2010 (Start Up)	UNSL PICT 2011	UNSL PICT 2012	UNSL PICT 2013	UNSL PICTO 2008/7
Facultad de Química, Bioquímica y Farmacia	29	69,1	2		5	1	4	6	8	3
Facultad de Ciencias Humanas	1	2,4								1
Facultad de Ciencias Físico-Matemáticas y Naturales	9	21,4		1	2				3	3
Facultad de Ingeniería y Ciencias Económico Sociales	3	7,1					2		1	
Total Universidad	42	100	2	1	7	1	6	6	12	7





UNIVERSIDAD NACIONAL DE SAN LUIS